


20
21



annual report

port
authority
of santander



Puerto de Santander



Autoridad Portuaria de Santander

20
21

...

annual report

port
authority
of santander

01

statements of
financial position

• • •

p. 3

02

technical
characteristics of
the port

• • •

p. 9

03

works and activities
authorised for
private individuals

• • •

p. 39

04

traffic statistics

• • •

p. 61

05

use of the port

• • •

p. 122

06

works

• • •

p. 126

07

regular shipping
lines

• • •

p. 129



Puerto de Santander



Autoridad Portuaria de Santander

01



statements of financial position

annual report

port
authority
of santander



Puerto de Santander



Autoridad Portuaria de Santander



statements of
financial position

CUENTA DE PÉRDIDAS Y GANANCIAS (EN EUROS)

Income statement (in euros)

	(Debe) Haber	
	31-12-21	31-12-20
1. IMPORTE NETO DE LA CIFRA DE NEGOCIOS	20.319.058,19	19.181.823,73
A. Tasas portuarias	17.995.258,73	16.887.265,57
a) Tasa de ocupación	4.958.257,50	5.938.468,95
b) Tasas de utilización	10.981.438,62	9.081.835,32
1. Tasa del buque (T1)	5.661.528,41	4.472.885,52
2. Tasa de las embarcaciones deportivas y de recreo (T5)	215.396,95	188.949,68
3. Tasa del pasaje (T2)	835.416,99	487.607,02
4. Tasa de la mercancía (T3)	3.947.764,62	3.701.553,36
5. Tasa de la pesca fresca (T4)	216.893,81	181.625,06
6. Tasa por utilización especial de la zona de tránsito (T6)	104.437,84	49.214,68
c) Tasa de actividad	1.890.244,72	1.725.459,66
d) Tasa de ayudas a la navegación	165.317,89	141.501,64
B. Otros ingresos de negocio	2.323.799,46	2.294.558,16
a) Importes adicionales a las tasas	-	-
b) Tarifas y otros	2.323.799,46	2.294.558,16
b.1 Tarifas de recepción de desechos	-	-
3. TRABAJOS REALIZADOS POR LA EMPRESA PARA SU ACTIVO	-	-
5. OTROS INGRESOS DE EXPLOTACIÓN	1.383.773,48	2.040.066,72
a) Ingresos accesorios y otros de gestión corriente	301.185,78	651.063,95
b) Subvenciones de explotación incorporadas al resultado del ejercicio	-	-
c) Ingresos traspasados al resultado por concesiones revertidas	502.587,70	514.002,77
d) Fondo de Compensación Interportuario recibido	580.000,00	875.000,00
e) Aportación a Puertos del Estado art. 19.1.b) RDL 2/2011	-	-
6. GASTOS DE PERSONAL	6.375.028,79	6.238.588,45
a) Sueldos, salarios y asimilados	4.733.124,08	4.564.988,33
b) Indemnizaciones	66.981,64	-
c) Cargas sociales	1.574.923,07	1.673.600,12
d) Provisiones	-	-
7. OTROS GASTOS DE EXPLOTACIÓN	7.494.047,60	7.113.654,53
a) Servicios exteriores	5.516.845,48	4.833.886,26
1. Reparaciones y conservación	2.819.616,20	2.728.324,03

	(Debe) Haber	
	31-12-21	31-12-20
1a. Gastos de recogida de desechos generados por buques	-	207.452,83
2. Servicios de profesionales independientes	102.678,34	69.799,66
3. Suministros y consumos	(773.019,32)	(519.749,92)
4. Otros servicios exteriores	(1.821.531,62)	(1.308.559,82)
b) Tributos	(892.077,14)	(761.707,25)
c) Pérdidas, deterioro y variación de provisiones por operaciones comerciales	271.673,53	46.685,41
d) Otros gastos de gestión corriente	(198.307,89)	(148.330,80)
e) Aportación a Puertos del Estado art. 19.1.b) RDL 2/2011	(675.490,62)	(815.415,63)
f) Fondo de Compensación Interportuario aportado	(483.000,00)	(601.000,00)
8. Amortizaciones del inmovilizado	(7.667.011,19)	(7.495.014,14)
9. Imputación de subvenciones de inmovilizado no financiero y otras	931.022,80	928.946,50
10. Excesos de provisiones	17.767,27	0,28
11. Deterioro y resultado por enajenaciones del inmovilizado	(439.055,82)	3.266,39
a) Deterioros y pérdidas	(104.611,86)	-
b) Resultados por enajenaciones y otras	(334.443,96)	3.266,39
Otros resultados	(19.799,08)	-
a) Ingresos excepcionales	-	-
b) Gastos excepcionales	(19.799,08)	-
A.1. RESULTADO DE EXPLOTACIÓN (1+3+5+6+7+8+9+10+11)	656.679,26	1.306.846,50
12. Ingresos financieros	16.453,47	27.515,84
a) De participaciones en instrumentos de patrimonio	-	-
b) De valores negociables y otros instrumentos financieros	16.453,47	27.515,84
c) Incorporación al activo de gastos financieros	-	-
13. Gastos financieros	(148.281,38)	(26.380,64)
a) Por deudas con terceros	(148.281,38)	(26.380,64)
b) Por actualización de provisiones	-	-
14. Variación de valor razonable en instrumentos financieros	-	-
16. Deterioro y resultado por enajenaciones de instrumentos financieros	-	-
a) Deterioros y pérdidas	-	-
b) Resultados por enajenaciones y otras	-	-
A.2. RESULTADO FINANCIERO (12+13+14+16)	(131.827,91)	1.135,20
A.3. RESULTADO ANTES DE IMPUESTOS (A.1+A.2)	524.851,35	1.307.981,70
17. Impuesto sobre beneficios	1.302.595,48	(677.117,79)
A.4. RESULTADO DEL EJERCICIO (A.3+17)	1.827.446,83	630.863,91

BALANCE (EN EUROS)

Balance (in euros)

ACTIVO	31-12-21	31-12-20
A) ACTIVO NO CORRIENTE	302.733.860,81	298.093.196,03
I. Inmovilizado intangible	177.897,64	220.754,16
1. Propiedad industrial y otro inmovilizado intangible	-	-
2. Aplicaciones informáticas	177.897,64	220.754,16
3. Anticipos para inmovilizaciones intangibles	-	-
II. Inmovilizado material	151.641.168,82	142.420.769,81
1. Terrenos y bienes naturales	47.411.670,49	47.411.670,49
2. Construcciones	82.388.110,08	75.308.387,00
3. Equipamientos e instalaciones técnicas	8.447.162,25	9.268.402,06
4. Inmovilizado en curso y anticipos	12.312.516,69	9.723.397,17
5. Otro inmovilizado	1.081.709,31	708.913,09
III. Inversiones inmobiliarias	144.504.441,75	144.435.779,15
1. Terrenos	132.676.779,81	132.491.754,45
2. Construcciones	11.827.661,94	11.944.024,70
IV. Inversiones en empresas del grupo y asociadas a largo plazo	-	-
1. Instrumentos de patrimonio	-	-
2. Créditos a empresas	-	-
V. Inversiones financieras a largo plazo	237.266,68	245.284,52
1. Instrumentos de patrimonio	120.201,82	120.201,82
2. Créditos a terceros	117.064,86	125.082,70
3. Administraciones Públicas, subvenciones oficiales pendientes de cobro	-	-
4. Otros activos financieros	-	-
VI. Activos por impuesto diferido	4.503.085,92	10.770.608,39
VII. Deudores comerciales no corrientes	1.670.000,00	-
B) ACTIVO CORRIENTE	56.435.625,90	60.279.943,17
I. Activos no corrientes mantenidos para la venta	-	-
II. Existencias	121.313,48	137.496,01
III. Deudores comerciales y otras cuentas a cobrar	9.629.048,66	12.072.483,38
1. Clientes por ventas y prestaciones de servicios	4.697.850,82	9.598.275,18
2. Clientes y deudores, empresas del grupo y asociadas	-	-
3. Deudores varios	203.957,69	205.869,38
4. Administraciones Públicas, subvenciones oficiales pendientes de cobro	-	-

ACTIVO	31-12-21	31-12-20
5. Otros créditos con las Administraciones Públicas	4.727.240,15	2.268.338,82
IV. Inversiones en empresas del grupo y asociadas a corto plazo		
V. Inversiones financieras a corto plazo	6.450.796,71	1.512.976,61
1. Instrumentos de patrimonio	-	-
2. Créditos a empresas	1.450.796,71	1.448.817,94
3. Otros activos financieros	5.000.000,00	64.158,67
VI. Periodificaciones	-	-
VII. Efectivo y otros activos líquidos equivalentes	40.234.467,05	46.556.987,17
1. Tesorería	-	-
2. Otros activos líquidos equivalentes	40.234.467,05	46.556.987,17
TOTAL ACTIVO (A+B)	359.169.486,71	358.373.139,20

PATRIMONIO NETO Y PASIVO	31-12-21	31-12-20
A) PATRIMONIO NETO	346.589.890,97	351.009.625,23
A-1) Fondos propios	326.109.770,89	331.852.442,00
I. Patrimonio	253.772.194,43	253.772.194,43
II. Resultados acumulados	70.510.129,62	76.095.148,08
III. Resultado del ejercicio	1.827.446,84	1.985.099,49
A-2) Ajustes por cambios de valor	-	-
I. Activos financieros disponibles para la venta	-	-
II. Operaciones de cobertura	-	-
III. Otros	-	-
A-3) Subvenciones, donaciones y legados recibidos	20.480.120,08	19.157.183,23
B) PASIVO NO CORRIENTE	6.590.703,21	4.240.743,71
I. Provisiones a largo plazo	1.523.000,00	-
1. Obligaciones por prestaciones a largo plazo al personal	-	-
2. Provisión para responsabilidades	-	-
3. Otras provisiones	1.523.000,00	-
II. Deudas a largo plazo	1.013.757,70	546.723,33
1. Deudas con entidades de crédito	-	-
2. Proveedores de inmovilizado a largo plazo	-	-
3. Otras	1.013.757,70	546.723,33
III. Deudas con empresas del grupo y asociadas a largo plazo	-	-
IV. Pasivos por impuesto diferido	4.053.945,51	3.694.020,38

PATRIMONIO NETO Y PASIVO	31-12-21	31-12-20
V. Periodificaciones a largo plazo		
C) PASIVO CORRIENTE	5.988.892,53	3.122.770,26
II. Provisiones a corto plazo	255.909,50	52.890,00
III. Deudas a corto plazo	1.931.964,97	1.326.665,77
1. Deudas con entidades de crédito	-	-
2. Proveedores de inmovilizado a corto plazo	841.897,34	292.135,07
3. Otros pasivos financieros	1.090.067,63	1.034.530,70
IV. Deudas con empresas del grupo y asociadas a corto plazo	5.420,04	16.363,86
V. Acreedores comerciales y otras cuentas a pagar	3.795.598,02	1.726.850,63
1. Acreedores y otras cuentas a pagar	1.840.623,32	1.312.463,88
2. Administraciones Públicas, anticipos de subvenciones	1.067.617,54	-
3. Otras deudas con las Administraciones Públicas	887.357,16	414.386,75
VI. Periodificaciones	-	-
2. Otros activos líquidos equivalentes		
TOTAL PATRIMONIO NETO Y PASIVO (A+B+C)	359.169.486,71	358.373.139,20

02



technical characteristics of the port

annual report

port
authority
of santander



Puerto de Santander



Autoridad Portuaria de Santander



technical characteristics of the port

2.1. CONDICIONES GENERALES

General Data

2.1.1. SITUACIÓN

Location

Longitud (Greenwich) / Longitude (Greenwich)	3° 48' W
Latitud / Latitude	43° 27' N

2.1.2. RÉGIMEN DE VIENTOS

Wind conditions

Reinante / Prevailing	O y NO_W and NW
Dominante / Strongest	NO y S-SO_NW and S-SW

2.1.3. RÉGIMEN DE TEMPORALES (A PARTIR DE DATOS REGISTRADOS)

Storm conditions (Based on recorded data)

Altura significativa de ola (Hs) / Significant wave height	7,40 m
Periodo de pico (Tp) / Peak wave period	
Dirección media de procedencia / Swell direction	

2.1.4. NIVEL DEL MAR Y MAREAS

Tides

Máxima carrera de marea registrada en el año / Maximum tidal range	5,431 m
Bajamar mínima registrada en el año respecto al cero del puerto / Minimum level	
Pleamar máxima registrada en el año respecto al cero del puerto / Maximum level	5,431 m

2.1.5. ENTRADA

Harbour entrance

2.1.5.1. Canal de entrada

Entrance channel

Orientación / Position	E-W
Ancho (m) / Width	150/400 m
Longitud	5000 m
Calado en B.M.V.E. (m) / Water depth in LLW	11.5/12 m
Naturaleza del fondo	Arena en la margen Sur y roca caliza en el Norte / Sand in the S and limestone rock in the N



2.1.5.2. Boca de Entrada

Entrance Mouth

Orientación / Position	Al este de la isla de Mouro / East of isle of Mouro
Ancho (m) / Width	1.700 m
Calado en B.M.V.E. / Water depth in LLW	18 m
Máxima corriente registrada / Maximun recorded current	0,29 nudos / 0,29 knots

2.1.5.3. Utilización de Remolques de entrada y salida de barcos

Towage

Es necesario el uso de remolcadores para los buques de gran porte / Use of tugs for entry and departure is needed for large ships.

2.1.5.4. Boca de Entrada

Entrance Mouth

Orientación / Position	Al este de la isla de Mouro / East of isle of Mouro
Ancho (m) / Width	1.700 m
Calado en B.M.V.E. / Water depth in LLW	18 m
Máxima corriente registrada / Maximun recorded current	0,29 nudos / 0,29 knots

2.1.5.4. Mayor buque entrado en el último año

Biggest ship in the last year

CARACTERÍSTICAS	Mayor eslora / By length		Mayor calado / By draft	
	Zona 1	Zona 2	Zona 1	Zona 2
Nombre / Name	SPIRIT OF ADVENTURE		AEOLIAN ARROW	
Nacionalidad / Nationality	GRAN BRETAÑA		CHIPRE	
G.T.	58.119		44.190	
T.P.M./ D.W.T.	5.120		82.053	
Eslora / Length	236		229	
Calado / Draft	7,6		14,47	
Tipo / Type	BUQUE DE CRUCERO/ CRUISE SHIP		GRANELERO SÓLIDOS/ BULK CARRIER	
Calado real a la entrada o salida / Real draft at entrance or departure	-		-	

2.1.6. SUPERFICIE DE FLOTACIÓN (HA)

Water areas (Hectares)

2.1.6.1. Zona 1

Zone 1

SITUACIÓN / Location	ANTEPUERTO / Outer port	DÁRSENAS / Basins			TOTAL
		COMERCIALES / Commercial use	DÁRSENAS PESQUERAS / Fishing use	RESTO / Other use	
Dársenas interiores / Inner harbour		100,00	64,30	5,00	60,10
Dársenas exteriores / Outer harbour					188,00
					82,50
TOTAL ZONA I		100,00	64,30	5,00	330,60

2.1.6.2. Zona 2

Zone 2

SITUACIÓN / Location	ACCESOS / Entrances	FONDEADERO / Anchorage	RESTO / Other use	TOTAL
Otras aguas del puerto / Other port waters	496	2.873		3.369
TOTAL ZONA II				

2.2. INSTALACIONES AL SERVICIO DEL COMERCIO MARÍTIMO

Commercial and shipping facilities

2.2.1. MUELLES Y ATRAQUES

Quays and berths

2.2.1.1. Clasificación por Dársenas

Breakdown by basins

MUELLES DEL SERVICIO / Port Authority				
NOMBRE / Name	LONGITUD (m) / Length	CALADO (m) / Depth	ANCHO (m) / Width	EMPLEOS / Use
DÁRSENA DE MALIAÑO / Maliño basin				
Muelle de la Margen Norte / North Shore Quay	538,00	9.50/9	63.00	Ro-Ro. Mercancia General / Ro-Ro. General cargo
Espigón norte de Raos / Raos northern finger quay				
Muelle número 1 (Rafael Martínez) / Quay No. 1	300,00	13.00	220.00	Graneles sólidos / Solid Bulks

MUELLES DEL SERVICIO / Port Authority				
NOMBRE / Name	LONGITUD (m) / Length	CALADO (m) / Depth	ANCHO (m) / Width	EMPLEOS / Use
Muelle número 2 (Gabriel Huidobro) / Quay No. 2	224,00	13.00	270.00	Graneles sólidos/Mercancía General / Solid bulks. General cargo.
Muelle número 3 / Quay No. 3	554,00	13.00	270.00	Graneles sólidos/Mercancía General / Solid bulks. General cargo.
Muelle número 5 / Quay N°. 5	335,00	10.00	54.00	Graneles sólidos/Mercancía General / Solid bulks. General cargo.
Muelle número 4 (Félix Ducasse) / Quay No. 4	356,00	13.00	170.00	Graneles sólidos/Mercancía General / Solid bulks. General cargo.
Muelle número 7 (Jesús González) / Quay No. 7	170,00	10.00	180.00	Ro-Ro. Graneles sólidos / Ro-Ro. Solid bulks.
Muelle número 8 / Quay No. 8	733,00	13.00	56.00	Ro-Ro
Muelles de Ribera / Ribera quay				
Tramos 1 al 4, ambos inclusive, de Maliaño / Sections 1 to 4 inclusive, Maliaño	400,00	8.00	86.00	Ro-Ro
Tramo 8 de Maliaño / Maliaño Section 8	106,00	5.00	84.00	Remolcadores / Tugs
Tramo 9 de Maliaño / Maliaño Section 9	127,00	7.00/5.50	96,00	Buques de la Armada / Navy Ships
Tramos 10 y 11 de Maliaño / Maliaño Section 10 and 11	228,00	10.50	0,00	Ferries, cruceros / Cruises
Muelle de Bloques / "Bloques" Quay	107,00	9.50	96.00	Ferries, cruceros / Cruises
Muelle de Albareda / Albareda Quay	267,00	7.25/9.25	76,00	Fuera de uso / Out of order
Muelle de Maura / Maura Quay	55,60	6.50	62.00	Fuera de uso / Out of order
Muelle de Calderon / Calderon Quay	270,00	4.00	32.00	Servicios auxiliares. Tráfico de pasajeros de bahía / Auxiliary services. Intra-bay passenger traffic
Al este del dique de Gamazo / East of Gamazo dock				
Muelle de Gamazo / Gamazo Quay	109,00	5.00	20.35	Servicios auxiliares / Auxiliary services
Embarcaderos de pasajeros / Passengers terminals				Pasajeros de bahía / Intra-bay passengers
Este / East	45,00	1,00/3,00	32,00	
Centro / Central	40,00	1,00/3,00	32,00	
Oeste / West	60,00	1,00/3,00	32,00	
TOTAL	5.024,60			

NOMBRE / Name	LONGITUD (m) / Length	CALADO (m) / Depth	ANCHO (m) / Width	EMPLEOS / Use
EN DÁRSENAS PESQUERAS / In fishing docks				
Dársena de Maliaño / Maliaño basin				
Muelle Norte / North Quay	293,00	5,00	62,00	Pesca / Fishing
Muelle Este (antedársena) / East Quay	201,00	5,00	30,00	Embarcaciones oficiales / Official bats
Muelle Oeste / West Quay	313,00	5,30	28,00	Pesca / Fishing
TOTAL	807,00			
EN OTRAS DÁRSENAS / In other docks				
Dársena de Molnedo / Molnedo basin				
Muelle Norte / North Quay	210,00	3,50	24,00	Embarcaciones deportivas y auxiliares de puerto / Sport and auxiliary boats
Muelle Sur / South Quay	245,00	3,50	18,00	Embarcaciones deportivas y auxiliares de puerto / Sport and auxiliary boats
Muelle Oeste / West Quay	126,00	2,00	14,00	Embarcaciones deportivas y auxiliares de puerto / Sport and auxiliary boats
TOTAL	581,00			
TOTAL DÁRSENAS DEL SERVICIO / Total port authority	6.090,00			

MUELLES DE PARTICULARES / Private				
NOMBRE / Name	LONGITUD (m) / Length	CALADO (m) / Depth	ANCHO (m) / Width	EMPLEOS / Use
EN DÁRSENAS COMERCIALES				
Dársena de Maliaño / Maliaño basin				
Muelle de Nueva Montaña Quijano, S.A. / Nueva Montaña Quay	171,00	5,00	22,00	Graneles. Mercancía General / Bulks.General cargo
En otras dársenas (Molnedo) / In other basins				
Marinas flotantes	1.290,00	2,00	10,00	Amarre de embaraciones deportivas / Pleasure crafts
En el espigón central de Raos / In the Raos Central Breakwater				
Atraque aislado Alkión Terminal Santander (entre Duques de Alba de amarre) / Isolated berth Alkión Terminal Santander between Duques de Alba Mooring	210,00	11,00	0,00	Productos químicos líquidos / Liquid chemical products

MUELLES DE PARTICULARES / Private				
NOMBRE / Name	LONGITUD (m) / Length	CALADO (m) / Depth	ANCHO (m) / Width	EMPLEOS / Use
Atracado aislado Cementos Alfa / Cementos Alfa Isolated mooring	165,00	11,00	0,00	Graneles sólidos / Dry bulks
En la margen derecha de la Ría de Astillero / On the right shore of the Astillero estuary				
Atracadero aislado de Respol Química, S.A. Entre Duques de Alba de amarre) / Isolated berth of Repsol Química, S.A. (between Duques de Alba mooring)	200,00	9,00	9,15	Descarga por tubería de productos petrolíferos / Petroleum products
En la margen izquierda de la Ría de Astillero / On the left shore of the Astillero estuary				
Recuperaciones Submarinas, S.A.	540,00	00/2,00	0,00	Desguace / Shipbreaking
Muelle de la factoría Equipos Nucleares, S.A. / Quay for Equipos Nucleares, S.A. factory				
Longitudinal / longitudinal mooring	130,00	6,00	30,00	Carga y descarga de piezas de hasta 800 ton / Loadign and unloading of up to 800 ton
De popa / stern mooring	45,00	4,00	0,00	Carga y descarga de piezas de hasta 800 ton / Loadign and unloading of up to 800 ton
ASITLLERO SOLANA, S.A.	60,00	3,00	0,00	Armamento de buques / shipbuilding
ASTILLERO DE SANTANDER, S.A.				
Oeste/West	177,00	5,00	0,00	Armamento y reparación de buques / Shipbuilding and repairing
Este/East	162,00	4,00	0,00	Armamento y reparación de buques / Shipbuilding and repairing
MUELLE DE LA CORREA				
Antedique número 2/Basin dock number 2	350,00	6,00	0,00	Armamento y reparación de buques / Shipbuilding and repairing
Atracadero de la agrupación minera, S.A.	100,00	4,00	0,00	
DARSENA DEPORTIVA DE MARINA DE SANTANDER/SANTANDER SPORTS BASIN MARINA				
Superficie terrestre/Land surface 240.658 m2		2,00/5,00	0,00	Amarre de embarcaciones deportivas / Pleasure craft
Superficie de mar/Sea surface 157.414 m2		2,00/5,00	0,00	Amarre de embarcaciones deportivas / Pleasure craft
Atraques/Moorings	1.333,00	2,00/5,00	0,00	Amarre de embarcaciones deportivas / Pleasure craft
TOTAL DÁRSENAS DE PARTICULARES / Total private docks	4.973,00			
TOTAL SERVICIO MÁS PARTICULARES / Total port authority and privates	11.063,00			

2.2.2. SUPERFICIE TERRESTRE Y ÁREAS DE DEPÓSITO (m2)

Land areas and storage areas (s.q.m.)

2.2.2.1. Clasificación por empleos y calados

Classification by uses and depths

EMPLEOS	USES	METROS LINEALES CON CALADO >C> / Linear metres with depth >C>					TOTALES / Totals (m.l.)	m.l. con calado / l.m. with depth <4 m.
		C>=12	12>C>=10	10>C>=8	8>C>=6	6>C>=4		
DEL SERVICIO	PORT AUTHORITY							
MUELLES COMERCIALES	COMMERCIAL QUAYS							
Merc. general convencional	General Cargo	564,00	242,10	710,00	55,60	0,00	1.571,70	0,00
Contenedores	Containers	200,00					200,00	0,00
Atraques ro-ro	Ro-ro ramps	455,00	170,00	515,20	0,00	0,00	1.140,20	0,00
Graneles Sólidos sin inst. esp.	Dry bulk without spec. inst.	869,00	335,00	538,00	0,00	0,00	1.742,00	0,00
Graneles Sólidos / líquidos por inst. esp.	Dry/liquid bulk by spec. inst.	700,00	0,00	0,00	0,00	0,00	700,00	0,00
Graneles líquidos	Liquid bulk cargoes	0,00	0,00	0,00	0,00	0,00	0,00	0,00
Polivalentes	Multipurpose	0,00	0,00	0,00	0,00	0,00	0,00	0,00
Pasajeros	Passengers	0,00	228,00	107,00	0,00	0,00	335,00	145,00
OTROS MUELLES	OTHER QUAYS							
Pesca	Fishing	0,00	0,00	0,00	0,00	644,00	644,00	0,00
Armamento, reparación y desguace	Shipbuilding, repairing and scrapping	0,00	0,00	0,00	0,00	69,00	69,00	0,00
Varios	Others	0,00	0,00	0,00	129,00	324,40	453,40	851,00
TOTAL DEL SERVICIO / Total port authority		2.788,00	975,10	1.870,20	184,60	1.037,40	6.855,30	996,00
DE PARTICULARES	/ PRIVATE							
MUELLES COMERCIALES	COMMERCIAL QUAYS							
Merc. general convencional	General Cargo	0,00	0,00	0,00	175,00	0,00	175,00	0,00
Contenedores	Containers	0,00	0,00	0,00	0,00	0,00	0,00	0,00
Atraques ro-ro	Ro-ro ramps	0,00	0,00	0,00	0,00	0,00	0,00	0,00
Graneles Sólidos sin inst. esp.	Dry bulk without spec. inst.	0,00	0,00	180,00	0,00	218,00	398,00	0,00

EMPLEOS	USES	METROS LINEALES CON CALADO >C> / Linear metres with depth >C>					TOTALES / Totals (m.l.)	m.l. con calado / l.m. with depth <=4 m.
		C>=12	12>C>=10	10>C>=8	8>C>=6	6>C>=4		
Graneles Sólidos por inst. esp.	Dry bulk by spec. inst.	0,00	135,00	0,00	0,00	100,00	235,00	0,00
Graneles líquidos	Liquid bulk cargoes	210,00	244,00	0,00	0,00	0,00	454,00	0,00
Polivalentes	Multipurpose	0,00	0,00	0,00	0,00	0,00	0,00	0,00
Pasajeros	Passengers	0,00	0,00	0,00	0,00	0,00	0,00	0,00
OTROS MUELLES / Other quays								
Pesca	Fishing	0,00	0,00	0,00	0,00	0,00	0,00	0,00
Armamento, reparación y desguace	Shipbuilding, repairing and scrapping	0,00	0,00	0,00	0,00	390,00	390,00	996,00
Varios	Others	0,00	0,00	0,00	0,00	0,00	0,00	2.623,00
TOTAL DE PARTICULARES / Total privates		210,00	379,00	180,00	175,00	708,00	1.652,00	3.619,00
TOTAL DEL SERVICIO MÁS DE PARTICULARES / Total port authority and privates		2.998,00	1.354,10	2.050,20	359,60	1.745,40	8.507,30	4.615,00

2.2.3. ALMACENES FRIGORÍFICOS Y FÁBRICAS DE HIELO

Cold storage and ice factory

ALMACENES FRIGORÍFICOS / Cold storage				
SITUACIÓN / Location	DENOMINACIÓN / Name	PROPIETARIO / Owner	CAPACIDAD DE ALMACENAMIENTO (m3) / Storage capacity (m3)	SUPERFICIE (m) Area (s.q.m.)
Zona franca / Free Trade Zone	Frigoríficos del Depósito Franco de Santander, S.A.	Frigoríficos del Depósito Franco de Santander, S.A.	30.000 m ³ repartidos en 7 cámaras Sistema de almacenamiento a temperatura controlada: +12°C a -28°C / Temperature: +12°C to -28°C	3.375 m ²
FÁBRICAS DE HIELO / Ice factory				
SITUACIÓN / Location	DENOMINACIÓN / Name	PROPIETARIO / Owner	CAPACIDAD DE PRODUCCIÓN (Tm/día) / Production capacity (Ton/day)	OBSERVACIONES Observations
Dársena de Maliaño/ Maliaño Basin	Autoridad Portuaria de Santander/ Port Authority of Santander	Autoridad Portuaria de Santander/ Port Authority of Santander	24	

2.2.4. ESTACIONES MARÍTIMAS

Passenger terminals

ESTACIONES MARÍTIMAS / Passenger terminals			
SITUACIÓN / Location	PROPIETARIO / Owner	TRÁFICO QUE SIRVE / Traffic served	SUPERFICIE (m ²) / (s.q.m.)
Muelle de Almirante / Almirante Quay	Autoridad Portuaria de Santander / Port Authority of Santander	Pasajeros / Passengers	Planta baja / Ground floor: 2.880 m2
			Entreplanta (nuevo comedor) / Mezzanine: 113 m3
			Primera planta (comedor redondo) / First Floor: 121 m2
			Segunda planta (pasarela) / Second Floor: 160 m2
			Terraza (rampas y la parte transitable de la cubierta) / Roof terrace: 1.380 m2

2.2.5. INSTALACIONES PESQUERAS

Fishing installations

CLASE DE INSTALACIÓN / Type of installation	Situación / Location	Superficie (m ²) / Area (s.q.m.)
Lonja / Fish market	Muelle Oeste Dársena de Maliaño / Maliaño Basin West Quay	3.450
Almacén de cajas / fish box warehouse	Muelle Oeste Dársena de Maliaño / Maliaño Basin West Quay	775
Almacenes o casetas de armadores, pescadores / Fishing net holds	Muelle Oeste Dársena de Maliaño / Maliaño Basin West Quay	3.668
Superficie para tendido de redes / Surface to extend nets	Muelle Oeste Dársena de Maliaño / Maliaño Basin West Quay	220

2.3. SERVICIOS INDIRECTOS (TÉCNICO-NAÚTICOS)

Supplementary services (technical-nautical)

2.3.1. REMOLQUE DE BUQUES

Tugboats services

PRESTATARIOS DEL SERVICIO
REMOLQUES Y SERVICIOS MARÍTIMOS SANTANDER, SL
RUSA SANTANDER, SL

2.3.2. AMARRE Y DESAMARRE DE BUQUES

Mooring and unmooring services

PRESTATARIOS DEL SERVICIO	ZONA
BOTEROS AMARRADORES DEL PUERTO DE SANTANDER, SL	Ámbito I
REMOLQUES UNIDOS, SA	Ámbito II

2.3.3. PRACTICAJE DE BUQUES

Pilotage services

PRESTATARIOS DEL SERVICIO
CORPORACIÓN DE PRACTICOS DEL PUERTO DE SANTANDER, SLP

2.4. INSTALACIONES PARA BUQUES

Ship facilities

2.4.1. DIQUES

Docks

2.4.1.1. Diques secos

Dry docks

SITUACIÓN / Location	PROPIETARIO / Owner	ESLORA / Length Breadth	MANGA / Beam	CALADO REFERIDO AL CERO DEL PUERTO / Depth refer to the zero of port	CAPACIDAD (Tm) / Capacity tons
Gamazo en la zona de San Martín / Gamazo in the San Martín área	Autoridad Portuaria / Port Authority	160	16	2,37	9.450
Astillero	Astilleros de Santander, S.A.	231	24	1,15	25.000
Astillero	Astilleros de Santander, S.A.		33	4,19	54.000

2.4.1.2. Diques flotantes

Floating docks

PROPIETARIO / Owner	ESLORA (m) / Length Breadth		MANGA (m) / Beam (m)		CALADO MÁXIMO (m) / Maximum depth (m)		FUERZA ASCENSIONAL (Tm) / Lifting strenght (T)	AÑO DE CONSTRUCCIÓN / Year built
	Exterior / Out	Inter. / Inw.	Exterior / Out	Inter. / Inw.	Exterior / Out	Inter. / Inw.		

2.4.2. VARADEROS

Slip ways

SITUACIÓN / Location	PROPIETARIO / Owner	Nº DE RAMPAS / N° of ramps	LONGITUD DE RAMPA (m) / Ramps lenght	ANCHURA % / Width	PENDIENTE (m) / Slope	CALADO EN EL EXTREMO DE BUQUE / Depth at the end	MAX. TON. / Max. Tons admissible
Del servicio / Port Authority							
Zona de San Martín. A1 S. del dique de Gamazo (1 carro varadero) / South of Gamazo dock (1 slipway cradle)	Autoridad Portuaria / Port Authority	1	21,35	4,32	7	1,5	100
Dársena de Maliaño (4 carros varaderos) / Maliaño Basin (4 slipway cradles)	Autoridad Portuaria / Port Authority	1	153,5	123,1	5	0	350
De particulares / Private							
El Astillero	Astilleros de Santander, S.A.	1	67,59	14	6	0,6	3.500
Ría de Boo / Boo Estuary	Astilleros Solana, S.A.	1	30	4	6,4	0,5	400

2.4.3. ASTILLEROS

Shipyards

SITUACIÓN / Location	PROPIETARIO / Owner	Nº DE GRADAS / N° of slips	LONGITUD DE LAS GRADAS (m) / Lenght of slips	ANCHURA DE LAS GRADAS (m) / Width of slips
De particulares / Private				
El Astillero	Astilleros de Santander, S.A.	1	67,59	13,3

2.4.4. SERVICIO DE SUMINISTRO A BUQUES

Ship supply services

SITUACIÓN / Location	Nº DE TOMAS / N° of points	CAPACIDAD HORARIA DE CADA TOMA / Hourly capacity each time	CAPACIDAD HORARIA DEL MUELLE / Hourly quay capacity	SUMINISTRADOR / Supplier
Agua / Water				
Muelle de Maliaño. Tramos 1 al 8	8	50 ton/hora	200 ton/hora	Autoridad Portuaria /Port Authority
Muelle de Maliaño. Tramos 9, 10 y 11	4	50 ton/hora	100 ton/hora	Autoridad Portuaria /Port Authority
Muelle de Almirante / Almirante Quay	1	50 ton/hora	50 ton/hora	Autoridad Portuaria /Port Authority
Muelle Norte canal de entrada de la dársena de Maliaño / North Quay entry channel to Maliaño	5	50 ton/hora	50 ton/hora	Autoridad Portuaria /Port Authority
Muelles de Raos / Raos Quays	41	50 ton/hora	350 ton/hora	Autoridad Portuaria /Port Authority
Muelle Oeste Dársena de Maliaño / Maliaño Basin West Quay	2	40 ton/hora	40 ton/hora	Autoridad Portuaria /Port Authority
Hielo / Ice				
Muelle Oeste Dársena de Maliaño / Maliaño Basin West Quay	2	1 ton/hora	24 ton/hora	Autoridad Portuaria /Port Authority
Energía / Electric power				
Espigón Sur Dársena de Molnedo / South Finger Quay Molnedo Basin	1		220 v	No se suministra electricidad a los buques / Electricity not supplied to ships
Muelles de Raos 3 / Raos 3 Quays	2		380 v	No se suministra electricidad a los buques / Electricity not supplied to ships

2.5. MEDIOS MECÁNICOS DE TIERRA

Dockside cargo handling equipment

2.5.1. GRÚAS

Cranes

2.5.1.1. Grúas de muelle

Dockside Cranes

SITUACIÓN / Location	PROPIETARIO / Owner	Nº	TIPO / Type	MARCA / Enterprise	ENERGÍA QUE EMPLEA / Power Used	FUERZA (Tm) / S.W.L. (Tons)	ALTURA SOBRE EL BMVE (m) / Clearance under spreader (m)	ALCANCE LADO MAR (m) / Outreach (m)	AÑO DE CONSTRUCCIÓN/ Year built
Muelle de Raos 3	Grúas Mviles de Santander, S.L.	1			Eléctrica	30 T			
Muelle de Raos 4	Grúas Mviles de Santander, S.L.	2			Eléctrica	16 T			

2.5.1.2. Grúas automóviles

Mobile Cranes

SITUACIÓN / Location	PROPIETARIO / Owner	Nº	TIPO / Type	MARCA / Enterprise	ENERGÍA QUE EMPLEA / Power Used	FUERZA (Tm) / S.W.L. (Tons)	ALTURA SOBRE EL BMVE (m) / Clearance under spreader (m)	ALCANCE LADO MAR (m) / Outreach (m)	AÑO DE CONSTRUCCIÓN/ Year built
Muelle de Raos	CISNA, S.L.	1	LHM 400 G	LIEBHERR					2003
Muelle de Raos	CISNA, S.L.	1	LHM 550 G	LIEBHERR					2015
Muelle de Raos	NOATUM Terminal Pollivalente Santander, S.L.U.	1	HMK 330	GOTTWALD					2001
Muelle de Raos	Noatum Terminal Pollivalente Santander, S.L.U.	1	HMK 330	GOTTWALD					2003
Muelle de Raos	Bergé Marítima, S.L.	1	HMK 330	GOTTWALD					2004
Muelle de Raos	Grúas Mviles de Santander, S.L.	1	HMK 330	GOTTWALD					2002

2.5.1.3. Número de grúas. Resumen
Number of cranes. Summary

TIPO / Type	DEL SERVICIO / Public	DE PARTICULARES / Privates	TOTAL / Total
Portacontenedores / Portainers			0
Resto grúas de pórtico / Portal Cranes			0
Hasta 6 Tm			0
Entre 7 y 12 Tm			0
Entre 13 y 16 Tm			0
Mayor de 16 Tm		3	2
Total de pórtico / Portal Cranes Total			0
Automóviles / Mobile		6	6
Otras grúas / Other Cranes			0
TOTAL / TOTAL	0	9	8

2.5.2. INSTALACIONES ESPECIALES
Special Facilities

SITUACIÓN / Situation	PROPIETARIO / Owner	AÑO DE CONSTRUCCIÓN / Year built	CARACTERÍSTICAS / Characteristics
Margen Norte / North Shore			
Extremo Sur del Muelle nº 7 de Raos / South end of Raos Quay 7			
Extremo Oeste del Muelle de Albareda / West end of the Albareda Quay			
Muelles de Maliaño, Tramo 4 / Maliaño Quays, Sección 4			
Canal de entrada a Dársena de Maliaño / Entry channel to Maliaño basin			
Muelle de Raos 2 / Raos Quay 2			
Margen derecha Ría de Astillero (Zona de Raos) / Right shore Astillero estuary (Raos area)			
Testero Este del Espigón Central de Raos			
Espigón Central			
Extremo Este del Muelle de 8 de Raos			



2.5.3. MATERIAL MÓVIL FERROVIARIO

Railway mobile equipment

PROPIETARIO / Owner	CLASE DE MATERIAL / Type of equipment	Nº	ENERGÍA QUE EMPLEA / Power Used	TONELAJE DE ARRASTRE. CAPACIDAD DE CARGA (Tm) / Hauling tonnage or loading capacity	ANCHO DE VÍA / Gauge	AÑO DE CONSTRUCCIÓN/ Year built
ADIF	Tractor diésel de maniobras serie de 308 / Diesel shunting tractor series of 308	2	Gasóleo A	1550	1668	1972

2.5.4. MATERIAL AUXILIAR DE CARGA, DESCARGA Y TRANSPORTE

Auxiliar loading, unloading and transport equipment

CLASE DE MATERIAL / Type of equipment	PROPIETARIO / Owner	Nº	ENERGÍA QUE EMPLEA / Power Used	CARACTERÍSTICAS / Characteristics
Carretillas elevadoras/ Fork-lift	BERGÉ MARÍTIMA, S.L.	1	Gasóleo A	KALMAR DCD80-7
	BERGÉ MARÍTIMA, S.L.	1	Gasóleo A	KALMAR DCE330RORO
	BERGÉ MARÍTIMA, S.L.	1	Gasóleo A	HYSTER H 250 XL
	BERGÉ MARÍTIMA, S.L.	1	Gasóleo A	KALMAR DCF330-12LB
	BERGÉ MARÍTIMA, S.L.	1	Gasóleo A	KONECRANES SMV33-1200C
	BERGÉ MARÍTIMA, S.L.	1	Gasóleo A	KALMAR
	CANTABRIASIL, S.A.	15	Gasóleo A	7 t
	CISNA, S.L	2		KALMAR
	CISNA, S.L	1		DAEWOO D60
	CISNA, S.L	1		CATERPILLAR
	CISNA, S.L	1		TOYOTA
	CISNA, S.L	1		DOOSAN 25
	CISNA, S.L	1		UNICARRIERS DX32
	CADEVESA	27		
	NOATUM TERMINAL SANTANDER, S.A.U.	1	Gas-oil	ELEVADOR LINDE H-40
	NOATUM TERMINAL POLIVALENTE SANTANDER, S.L.U.	1	Gas-oil	LINDE H-140

CLASE DE MATERIAL / Type of equipment	PROPIETARIO / Owner	Nº	ENERGÍA QUE EMPLEA / Power Used	CARACTERÍSTICAS / Characteristics
Transpaletas eléctricas / Electric pallet trucks	CANTABRIASIL, S.A.	1		
Transpaletas manuales / Manual pallet trucks	CANTABRIASIL, S.A.	3		
LIFTEC	CADEVESA	2		
TOTAL / Total		61		
Palas cargadoras / Rucks wheeled loaders	BERGÉ MARÍTIMA, S.L.	1	Gasóleo A	CARTERPILLAR 966-G
	BERGÉ MARÍTIMA, S.L.	1	Gasóleo A	VOLVO L150E
	BERGÉ MARÍTIMA, S.L.	1	Gasóleo A	VOLVO L180F
	BERGÉ MARÍTIMA, S.L.	1	Gasóleo A	CATERPILLAR 972G-II
	BERGÉ MARÍTIMA, S.L.	1	Gasóleo A	CARTERPILLAR 950G
	BERGÉ MARÍTIMA, S.L.	1	Gasóleo A	VOLVO L220
	COBASA, S.A	1		VOLVO L 90 C
	COBASA, S.A	2		VOLVO L180 C
	COBASA, S.A	1		VOLVO L 70B
	COBASA, S.A	1		FIAT ALLIS FR20 1
	COBASA, S.A	2		VOLVO 110
	COBASA, S.A	1		DAEWOO MEGA 250
	COBASA, S.A	1		VOLVO L110E-3
	COBASA, S.A	1		CARTERPILLAR 910
	COBASA, S.A	1		DOOSAN DL 300
	COBASA, S.A	1		PALA CARTERPILLAR 953C
	CISNA, S.L.	1		DAEWOO MEGA 250
	CISNA, S.L.	1		CARTEPILLAR 910
	CISNA, S.L	3		VOLVO 150
	CISNA, S.L	1		DOOSAN DL 300 II
	CISNA, S.L	1		FIAT ALLIS FR130
	CISNA, S.L	1		PALA CARTERPILLAR 953D
	CISNA, S.L	1		KOMATSU PC120
	CISNA, S.L	2		KOMATSU PC 160
	CADEVESA	7	Gas-oil	
	NOATUM TERMINAL POLIVALENTE SANTANDER, S.L.U.	1	Gas-oil	PALA VOLVO L150
	NOATUM TERMINAL POLIVALENTE SANTANDER, S.L.U.	1	Gas-oil	PALA VOLVO L70
NOATUM TERMINAL POLIVALENTE SANTANDER, S.L.U.	2	Gas-oil	PALA VOLVO L180	
TOTAL / Total		40		

CLASE DE MATERIAL / Type of equipment	PROPIETARIO / Owner	Nº	ENERGÍA QUE EMPLEA / Power Used	CARACTERÍSTICAS / Characteristics
TUG - MASTERS	CADEVESA	14	Gas-oil	
	BERGÉ MARÍTIMA, S.L.	1	Gasóleo A	KALMAR TRL-182I
	BERGÉ MARÍTIMA, S.L.	1	Gasóleo A	KALMAR TRX-182AL
	BERGÉ MARÍTIMA, S.L.	1	Gasóleo A	KALMAR TRX-182AL
	BERGÉ MARÍTIMA, S.L.	1	Gasóleo A	TERBERG RT223
	CANTABRIASIL, S.A.	7	Gas-oil	
	NOATUM TERMINAL POLIVALENTE SANTANDER, S.L.U.	2	Gas-oil	TERBERG RT223
TOTAL / Total		27		
MAFFIS	CANTABRIASIL, S.A.	8		CASSETTES
TOTAL / Total		8		
REACH STACKER	CISNA, S.L	2		KALMAR
	CADEVESA	3	Gas-oil	
	DÁVILA AGENCIAS Y SERVICIOS PORTUARIOS, S.A.	1	Gas-oil	
TOTAL / Total		6		
Pinzas bobinas de papel / Paper roll clamps	CANTABRIASIL, S.A.	23		
Pantógrafos / Pantographs	CANTABRIASIL, S.A.	2		
Patillas para palets / Pins for pallets	CANTABRIASIL, S.A.	5		
	CADEVESA	8		
TOTAL / Total		38		
TAXI				
	DÁVILA AGENCIAS Y SERVICIOS PORTUARIOS, S.A.	6	Gas-oil	
TOTAL / Total		6		
Cintas transportadoras/ conveyors	NOATUM TERMINAL SANTANDER, S.A.U.	1	Eléctrica	Terminal graneles sólidos
	BERGÉ MARÍTIMA, S.L.	1	Eléctrica	13,7mx800mm
TOTAL / Total		2		
Plataformas, desplazaderas, lanzaderas/ Plattoms, displacers, shuttles	CANTABRIASIL, S.A.	5		TTS LIFTECS
	BERGÉ MARÍTIMA, S.L.	1	Gasóleo A	MANITOU 180ATJ
TOTAL / Total		6		

CLASE DE MATERIAL / Type of equipment	PROPIETARIO / Owner	Nº	ENERGÍA QUE EMPLEA / Power Used	CARACTERÍSTICAS / Characteristics
Cucharas/ Buckets	BERGÉ MARÍTIMA, S.L.	1	Mecánica	VERSTEGEN
	BERGÉ MARÍTIMA, S.L.	1	Mecánica	VERSTEGEN
	BERGÉ MARÍTIMA, S.L.	1	Mecánica	VERSTEGEN
	CISNA, S.L	1		CUATRICABLE SILVA
	CISNA, S.L	1	Electro- hidraulica	BLUG C4-25000/2
	CADEVESA	2		
	NOATUM TERMINAL POLIVALENTE SANTANDER, S.L.U.	2	Mecánica	Uso mineral
	NOATUM TERMINAL POLIVALENTE SANTANDER, S.L.U.	1	Mecánica	Uso fertilizantes
TOTAL / Total		10		
Pulpos / Lorry-mounted cranes	BERGÉ MARÍTIMA, S.L.	1	Mecánica	VERSTEGEN
	BERGÉ MARÍTIMA, S.L.	1	Mecánica	VERSTEGEN
	BERGÉ MARÍTIMA, S.L.	1	Mecánica	BLUG
	BERGÉ MARÍTIMA, S.L.	1	Mecánica	BLUG
	NOATUM TERMINAL POLIVALENTE SANTANDER, S.L.U.	2	Mecánica	Uso chatarra
TOTAL / Total		6		
Tolvas / Hoppers	BERGÉ MARÍTIMA, S.L.	1		CHIA
	BERGÉ MARÍTIMA, S.L.	1		CHIA
	BERGÉ MARÍTIMA, S.L.	1		CHIA
	BERGÉ MARÍTIMA, S.L.	1		CHIA
	CISNA, S.L	2	Eléctrica	SIMPLE/DOBLE
	CADEVESA	1		
	NOATUM TERMINAL POLIVALENTE SANTANDER, S.L.U.	3	Gas-oil	ECOLÓGICAS
	NOATUM TERMINAL POLIVALENTE SANTANDER, S.L.U.	2	Eléctrica	CAMIONES
TOTAL / Total		8		
Básculas / Scales	BERGÉ MARÍTIMA, S.L.	1		MONTAÑA CM 6700
	BERGÉ MARÍTIMA, S.L.	1		MONTAÑA CM 6701
	BERGÉ MARÍTIMA, S.L.	1		FREEMPORT BE
	BERGÉ MARÍTIMA, S.L.	1		SORRIBES EH MATRIX II
	CANTABRIASIL, S.A.	1		

CLASE DE MATERIAL / Type of equipment	PROPIETARIO / Owner	Nº	ENERGÍA QUE EMPLEA / Power Used	CARACTERÍSTICAS / Characteristics
	NOATUM TERMINAL SANTANDER, S.A.U.	3	Eléctrica	Camiones
	NOATUM TERMINAL SANTANDER, S.A.U.	2	Eléctrica	Ferrocarril
	COBASA	2	Eléctrica	60t
TOTAL / Total		12		

2.5.5. OTRO MATERIAL AUXILIAR

Other auxiliar equipment

CLASE DE MATERIAL / Type of equipment	PROPIETARIO / Owner	Nº	ENERGÍA QUE EMPLEA / Power Used	CARACTERÍSTICAS / Characteristics
Spraders accesorios / Spreaders accesories	BERGÉ MARÍTIMA, S.L.	1	Mecánica	STINIS SAC20-4A/35t
	NOATUM TERMINAL POLIVALENTE SANTANDER, S.L.U.	5	Mecánica	Usos varios
	CANTABRIASIL, S.A.	1	No	50 t
	COBASA	6	Mecánica	
TOTAL / Total		13		
Ganchos, aparejos, ensacadoras / Hooks, tacckle, baggers	CISNA S.L.	40	Baterías/ Mecánica	AUTOMAT/MANUALES
	NOATUM TERMINAL POLIVALENTE SANTANDER, S.L.U.	2	Eléctrica	ganchos grúas Gottwald
	CANTABRIASIL, S.A.	1	No	50 t
Cuellos de cisne	BERGÉ MARÍTIMA, S.L.	3		SEACOM SH30
Balancín	BERGÉ MARÍTIMA, S.L.	1		PALONNIERS
Balancín	BERGÉ MARÍTIMA, S.L.	3		STAS IBÉRICA
Gancho	CADEVESA	1		
Cuellos de cisne	CADEVESA	6		
Balancín en H	CADEVESA	2		
Balancín	CADEVESA	6		20 t
Balancín	CADEVESA	3		30 t
Balancín	CADEVESA	4		50 t
Pinza levanta chapas	CADEVESA	1		

CLASE DE MATERIAL / Type of equipment	PROPIETARIO / Owner	Nº	ENERGÍA QUE EMPLEA / Power Used	CARACTERÍSTICAS / Characteristics
Estrobos cable de acero	CADEVESA	8		
Pulpo 1 ramal	CADEVESA	21		
Pulpo 2 ramales	CADEVESA	10		
Grilletes	CADEVESA	132		
Eslinga redonda	CADEVESA	18		

2.6. MATERIAL FLOTANTE

Floating equipment

2.6.1. DRAGAS

Dredgers

2.6.2. REMOLCADORES

Tugboats

NOMBRE / Name	PROPIETARIO / Owner	ENERGÍA QUE EMPLEA / Power Used	POTENCIA (H.P.) / Power	ESLORA (m) / Length (m)	MANGA (m) / Beam (m)	PUNTAL (m) / Draught (m)	AÑO DE CONSTRUCCIÓN/ Year built
Vehintiocho	Rusa Santander, S.L.	Gas-oil	6.300	31,5	11,2	5,4	2014
Trheintaytres	Rusa Santander, S.L.	Gas-oil	1.500	16,4	6,2	3,85	2015
Clara G	Remolques y Servicios Maritimos, S.L.	Gas-oil	5.440	26,45	15,25	3,3	2008
El Peninsula	Remolques y Servicios Maritimos, S.L.	Gas-oil	1.250	15,2	6	2,6	2006

2.6.3. GÁNGUILES, GABARRAS Y BARCAZAS

Hoppers, lighters and barges

2.6.4. GRÚAS FLOTANTES

Floating cranes

2.6.5. OTROS MEDIOS FLOTANTES AUXILIARES DE SERVICIO

Other auxiliary floating equipment



2.7. COMUNICACIONES Y PLANOS DEL PUERTO

Communications and port plans

2.7.1. COMUNICACIONES INTERIORES Y ACCESOS TERRESTRES

Inner communications and land accesse

2.7.1.1. Comunicación interior

Inner Communication

Carreteras

Las comunicaciones interiores del Puerto de Santander han mejorado ostensiblemente, ya que el establecimiento de accesos controlados ha permitido una mayor fluidez del tráfico. Las comunicaciones en los nuevos muelles de la Zona de Raos son óptimas por su amplitud. La intercomunicación entre los muelles de Raos y el resto de los muelles, se realiza a través de un puente.

Roads

The internal communications of the Port of Santander have improved considerably, as the use of controlled acces has allowed for a greater traffic flow. The communications in the new docks in the Raos area optimal due to their width.

Ferrocarril

La red ferroviaria del Puerto de Santander enlaza con la Red Ferroviaria del ADIF a través de dos líneas de conexión. La de ancho convencional con la Estación de mercancías de Maliaño, y la de ancho métrico con la estación de Maliaño.

Railway

The port of Santander Rail Network is linked to the ADIF Rail Network by two connecting lines. The conventional gauge line has the Maliaño freight station, while the metric gauge has the Maliaño station.



2.7.1.2. Accesos terrestres

Road Communication

Carretera

Los accesos principales son los siguientes:

Desde Asturias. Por autovía del Cantábrico (A-8) y carretera N-634, denominada San Sebastián-Bilbao-Santander-La Coruña, que enlaza en Torrelavega con C.N.-611 de Palencia-Santander. De esta última sale un ramal de autovía al Puerto, tramo Bezana-Puerto de Raos.

Desde Palencia. Por autovía Cantabria-Meseta (A-67). Carretera N-611.

Desde Burgos. Por autovía Cantabria-Meseta (A-67) y carretera N-623, enlazando con la autovía Torrelavega-Santander, y de ésta un ramal al Puerto de Raos.

Desde Bilbao. Por la autovía del Cantábrico (A8).

Road

The main access roads are as follows:

From Asturias. By the Cantabrian motorway (A-8) and the N-634 road, referred to as the San Sebastian-Bilbao-Santander-La Coruña road, which connects in Torrelavega with C.N.-611 Palencia-Santander.

A slip road runs off this latter road to the Port, Bezana-Puerto de Raos section.

From Palencia. By the Cantabria-Meseta motorway (A-67). N-611 road.

From Burgos. By the Cantabria-Meseta motorway (A-67) and the N-623 road, linking up with the Torrelavega-Santander motorway, and from this a branch to the Port of Raos.

From Bilbao. By the Cantabria motorway (A8).

Ferrocarril

Las líneas ferroviarias que comunican Santander con el resto de España son las siguientes:

El ferrocarril de RENFE de Madrid a Santander por Valladolid y Palencia y el de FEVE de vía métrica, de Santander a Bilbao y de Santander a Oviedo y Gijón.

El acceso al Puerto se realiza únicamente por el complejo portuario de Raos.

Por avión. Líneas regulares con Madrid, Barcelona, Málaga, Canarias, Roma, Londres, París, Dusseldorf...

Tuberías. No existen, salvo las de enlace entre atracadero de Repsol

Química, S.A., y su factoría de Gajano, de 3.800 m de longitud.

Por otros medios (Cinta transportadora, etc.) No existen, salvo entre algún almacén y muelle.

Railway

The following railway lines connect Santander with the rest of Spain:

The RENFE railway from Madrid to Santander through Valladolid and Palencia and the FEVE metric track railway, from Santander to Bilbao and from Santander to Oviedo and Gijón. Access to the Port is only through the Raos port complex.

By plane. Regular lines with Madrid, Barcelona, Malaga, Canary Islands, Rome, London, Paris, Dusseldorf...

Pipes. None, except for those linking Repsol Química, S.A.'s berth to its factory in Gajano, 3.800 m long.

By other means (conveyor belt, etc.) There are none, except between some warehouse and docks.

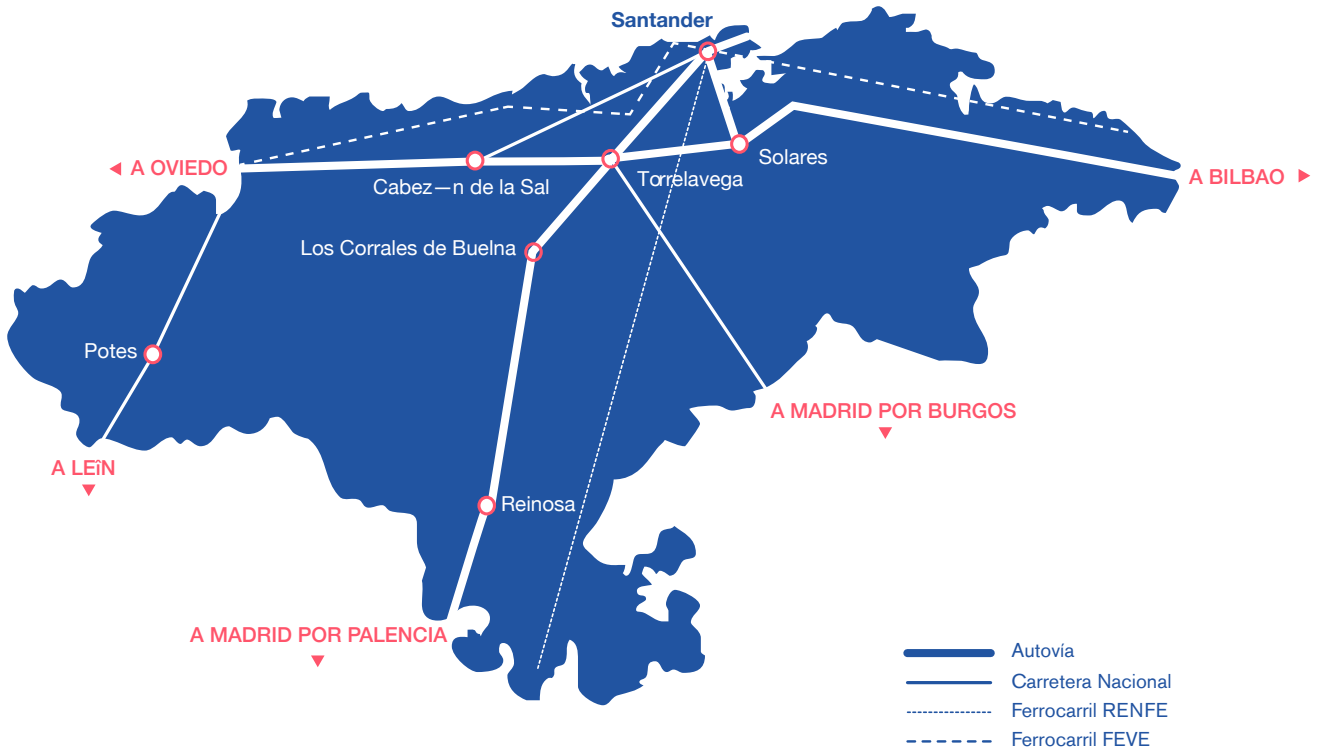


2.7.2. PLANO DE COMUNICACIONES INTERNAS

Inner communications plan

2.7.3. PLANO DE ACCESOS TERRESTRES

Land accesses plan





2.8. INSTALACIONES PARA TRÁFICOS ESPECÍFICOS

Special Facilities

INSTALACIÓN / Situation	SITUACIÓN / Situation	PROPIETARIO / Owner	TRÁFICO QUE SIRVE / Traffic served	CARACTERÍSTICAS / Characteristics
Descarga de productos petrolíferos de Repsol Química, S.A / Petroleum product discharge at Repsol Química, S.A.	Margen derecho de la Ría de Astillero, frente al Espigón Central de Raos. / The right bank of the Astillero estuary opposite the Raos Central Quay	DYNASOL	Productos descargados: aceites tangenciales, ciclohexano, aceites de conversión, etc... y gases licuados, como propano, butano, cloruro de vinilo, monómero, etc. Rendimiento de 600 a 1.000 ton/h. / Products handled: Aceites tangenciales, ciclohexano, conversion oil and liquid gases such as propane, butane, vinyl chloride, monomer, etc.	Pantalán de atraque de buques tanques de hasta 34.000 ton de peso muerto, con calado de 11,60 m en bajamar viva, para la descarga por tuberías de 1.700 m de longitud sobre postes y pasarela elevada sobre la bahía y 2.100 m en tierra hasta su factoría de Gajano. / Mooring jetty for vessels up to 34,000 dwt. and 11.6 m. draft at low tide for discharge via 1,700 m. elevated pipeline over the bay an 2,100 m. over land to the Gajano factory.
Descarga de chatarra y carga de productos acabados de GSW / Scrap discharge and loading of finished products of GSW and Aceriasa	Margen Sur de la antedársena de Maliaño / The Southern Margin of the Maliaño Basin	GSW	Chatarra y productos acabado / Scrap and finished products	Muelle de 5,00 m de calado bajo el cero, depósitos tolva, en el muelle situado en la Margen Sur de la antedársena de Maliaño. / 5m. draft quay with hoppers on the quay located on the Southern Margin of the Maliaño Basin.
Carga de carbonato sódico / Sodium carbonate loading	Muelle de Raos 2 / Raos 2 quay	BERGÉ MARÍTIMA Y NOATUM	Carbonato sódico / Sodium carbonate	Máquina cargadora de carbonato sódico, alimentada por una cinta paralela al muelle desde el silo de 15.000 ton otorgado. El rendimiento de carga es de 600 ton/h. / Fed bay a conveyor parallel to the quay from the 15,000 T. M. The loading rate is 600 T./h.



INSTALACIÓN / Situation	SITUACIÓN / Situation	PROPIETARIO / Owner	TRÁFICO QUE SIRVE / Traffic served	CARACTERÍSTICAS / Characteristics
Tuberías de carga y descarga de melazas / Molasses loading and discharge pipelines	Margen Norte de la canal de entrada de la dársena de Maliaño / The Northern Margin of the entry to the Maliaño Basin	S. General Azucarera, C ^a de Industrias Agrícolas, Cía. Industrial Castellana y Ebro, C ^a de Azúcar y Alcoholes.	Melazas / Molasses	Dos subterráneas en el muelle de la Margen Norte de la canal de entrada a la dársena de Maliaño, de 10" de diámetro y rendimiento máximo de 500 ton/h de la agrupación de compañías S. General Azucarera, C^o de Industrias Agrícolas, Cía. Industrial Castellana y Ebro, C^a de Azúcar y Alcoholes, con 4 tanques de 7.240 m3 en total, dentro del Depósito Franco. / Two underground pipelines on the quay of the Northern Margin of the entry channel to the Maliaño Basin. It is 10" diameter with a maximum rate of 500 T./h. and operated by S. General Azucarera, Cía de Industrias Agrícolas, Cía Industrial Castellana y Ebro, C^a de Azúcar y Alcoholes, with 4 tanks with a combined capacity of 7,240 m3 within the Bonded Storage area.
Tuberías de carga y descarga de productos químicos / Liquid products loading and discharge pipelines	Tramos 2 y 3 de los muelles de Maliaño / Sections 2 and 3 of the Maliaño Quays	DEPOSITO FRANCO	Aceites vegetales y alcoholes / Vegetable oils and alcohol	Dos tuberías de 8" para aceites vegetales y alcoholes, del Depósito Franco de Santander, con rendimientos de 150 ton/h y 100 ton/h. Situadas en los tramos 2 y 3 de los muelles de Maliaño. / Two 8" pipelines for vegetable oils and alcohol from the Bonded Storage area with rates of 150 T./h. and 100 T./h., they are located on sections 2 and 3 of the Maliaño Quays.



INSTALACIÓN / Situation	SITUACIÓN / Situation	PROPIETARIO / Owner	TRÁFICO QUE SIRVE / Traffic served	CARACTERÍSTICAS / Characteristics
Terminal de productos químicos líquidos de Alkion Terminal Santander / Alkion Terminal Santander	Espigon Central de Raos / Central Breakwater of Raos	ALKION TERMINAL SANTANDER	Productos químicos líquidos. / Liquid chemical products	<p>Pantalán de atraque para buques de hasta 30.000 toneladas de peso muerto, con calado de 13,00 m. Dispone de 4 tuberías de 6" de diámetro, de las que 2 son de acero inoxidable y 2 de acero de carbono. La capacidad de almacenamiento es de 31.400 m3. La capacidad de carga/descarga es de 300 ton/h por tubería. Dispone de 4 tuberías de 6" de diámetro, de las que 2 son de acero inoxidable y 2 de acero de carbono. La capacidad de almacenamiento es de 31.400 m3. La capacidad de carga/descarga es de 300 ton/h por tubería. /</p> <p>Mooring jetty for vessels up to 30,000 dwt. with a draft of 13.00 m. There are four 6" diameter pipelines of which 2 are stainless steel and 2 carbon steel. Storage capacity is 31.400 m3. The loading/discharge rate is 300 T./h. per pipeline.</p>

INSTALACIÓN / Situation	SITUACIÓN / Situation	PROPIETARIO / Owner	TRÁFICO QUE SIRVE / Traffic served	CARACTERÍSTICAS / Characteristics
Terminal de graneles sólidos minerales de NOATUM / Dry Bulk Terminal of NOATUM	Muelle de Raos 1 / Raos 1 quay	NOATUM	Graneles sólidos minerales / Dry Bulk	Ocupa una superficie de 55.100 m2. El almacenamiento se lleva a cabo en dos naves con capacidad para 400.00 m3. La descarga de los barcos se realiza mediante dos grúas de 72 ton a 3 tolvas que alimentan una cinta transportadora con una capacidad de 2.150 ton/h a almacenamiento, a camiones o a vagones, mediante una tolva intermedia con capacidad para 1.500 ton/h. / Total Area: 55.100 m2. The storage area consists of two warehouses with a combined capacity of 400.000 m3. There are two 72 T. cranes for unloading vessels to three hoppers wich in turn feed a 2.150 T. per hour conveyor belt for loading trucks or wagons via an intermediate hopper with a capacity of 1.500 T. per hour



INSTALACIÓN / Situation	SITUACIÓN / Situation	PROPIETARIO / Owner	TRÁFICO QUE SIRVE / Traffic served	CARACTERÍSTICAS / Characteristics
Terminal de Graneles Sólidos Agroalimentarios de TASA / TASA agrofood Solid Bulk Terminal	Muelle de Raos 4 / Raos 4 quay	TASA	Graneles sólidos agroalimentarios / Agrofood solid bulk	Situada en el Espigón Norte de Raos. Dispone de dos descargadores de mercancía continuos, cintas transportadoras totalmente cerradas, torre de transferencia y pesaje, 18 silos cilíndricos metálicos con capacidad total de 42.600 toneladas y un silo horizontal (nave) con capacidad de almacenamiento de 66.200 toneladas. Dispone también de estación de carga de camiones y ferrocarril e instalaciones auxiliares / Located at the North Breakwater of Raos. It has two continuous merchandise unloaders, completely closed conveyors belts, a transfer and weighing tower, 18 cylindrical metallic silos with a total capacity of 42,600 tons, and a horizontal silo (warehouse) with a storage capacity of 66,200 tons. It also has truck loading station and a railway and auxiliary installations

INSTALACIÓN / Situation	SITUACIÓN / Situation	PROPIETARIO / Owner	TRÁFICO QUE SIRVE / Traffic served	CARACTERÍSTICAS / Characteristics
Cargadero de Cementos Alfa / Cementos Alfa Loader	Muelle de Raos 8 / Raos 8 quay	CEMENTOS ALFA, S.A.	Cemento / Cement	Situado en el extremo del Muelle nº8 de Raos, dispone de unos fluidores de transporte mecánico para cargar el cemento en las bodegas de los barcos, sin necesidad de aire y sin generar polvo. La terminal dispone de tres silos de 8.000 toneladas de capacidad cada uno. El atraque está configurado por varios pilores y un cajón central de 33 metros de largo por 13 de ancho / Located at the end of Raos Quay N°8, the loader is equipped with mechanical transportation fluidisers to load cement into vessels holds without air or dust generation. The mooring comprises a number of piles and a central 33 m by 13 m caisson.

03



works and activities authorised for private individuals

annual report

port
authority
of santander



Puerto de Santander



Autoridad Portuaria de Santander



works and activities
authorised for
private individuals

AUTORIZADAS ANTES DE EMPEZAR EL AÑO Y QUE ESTÁN VIGENTES			
1	Terrenos para instalación del Depósito Franco	16-06-1920	Consorcio Depósito Franco (rescate 14/05/21)
2	Edificio embarcadero para el Club Marítimo de Santander, ampliado por O.M. de 5-3-1980	13-08-1934	Real Club Marítimo de Santander
3	Tanque de gasolina en la Dársena de Molnedo. Transferida, con fecha 12-5-1995, de la otorgada originalmente a CAMPSA.	04-07-1936	Repsol Comercial de Productos Petrolíferos
4	Terrenos para el edificio y jardines de la Comandancia Militar de Marina	02-05-1945	Ministerio de Defensa
5	Tubería para captación y elevación de agua	12-07-1949	Marcelino Botín y Sanz de Santuola
6	Tubería para captación y elevación de agua salada al Sureste de "El Promontorio"	31-03-1956	Emilio Botín Sanz de Sautola
7	Edificio para instalación sanitaria en los Muelles de Maliaño	01-09-1961	Jefatura Provincial de Sanidad
8	Instalaciones deportivas para tiro y pista de patinaje al Oeste del Promontorio	17-07-1964	Tiro Nacional de España en Santander
9	Almacén de mercancías que entren o salgan por vía marítima. Calle del Nansa. Transferida de la de D. Agustín Gutiérrez Herrería por O.M. de 5-6-1982	30-01-1965	Antonio Madrazo Fernández
10	Almacén de ferretería y maquinaria al Sur de la Avda. de Parayas. Transferida con fecha 08-11-2018 de la otorgada originalmente a Antonio Ubierna y Sucesores por O.M. 25-02-1965 y transferida posteriormente a D. Pedro Garandal Cobo por O.M. de 4-10-1985	26-02-1965	R-Seven Servicios Motorsport, S.L.
11	Transferencia de parte de Actividades Marítimas, S.A. por O.M. de 29-3-1976		Marino de la Fuente, S.A.
12	Transferencia de parte de Actividades Marítimas, S.A. por O.M. de 23-09-1982		Alvisan, S.A.
13	Transferencia de parte de Actividades Marítimas, S.A. por O.M. de 29-12-1982		Martínez Fernández, Aurelio
14	Transferencia de parte de Actividades Marítimas, S.A. por O.M. de 7-6-1985		Toca Larragáin, M ^a Consuelo
15	Transferencia de parte de Actividades Marítimas, S.A. por O.M. de 14-11-1985		Alvisan, S.L.
16	Transferencia de parte de Actividades Marítimas, S.A. por O.M. de 4-4-1986		Alvisan, S.A.
17	Transferencia de parte de Actividades Marítimas, S.A. por O.M. de 28-5-1986		Jaime Piris y Cia
18	Transferencia de parte de Actividades Marítimas, S.A. por O.M. de 9-7-1986		Alvisan, S.A.
19	Transferencia de parte de Actividades Marítimas, S.A. por O.M. de 27-2-1987		San Miguel Lanza, Rosa
20	Transferencia de parte de Actividades Marítimas, S.A. por O.M. de 27-2-1987		San Miguel Lanza, Federico



AUTORIZADAS ANTES DE EMPEZAR EL AÑO Y QUE ESTÁN VIGENTES			
21	Transferencia de parte de Actividades Marítimas, S.A. por O.M. de 27-2-1987		Santamaría Velasco, Federico
22	Transferencia de parte de Actividades Marítimas, S.A. por O.M. de 11-3-1987		Praxair España, S.A.
23	Transferencia de parte de Actividades Marítimas, S.A. por O.M. de 22-7-1987		Setien Herra y Cia, S.A.
24	Transferencia de parte de Actividades Marítimas, S.A. por O.M. de 26-10-1987		Almacenes de Raos, S.A
25	Transferencia de parte de Actividades Marítimas, S.A. por O.M. de 16-12-1987		Industrias Plásticas Arroyo, S.A.
26	Transferencia de parte de Actividades Marítimas, S.A. por O.M. de 18-10-1988		Saiz Ortiz, Adolfo
27	Transferencia de parte de Actividades Marítimas, S.A. por O.M. de 21-12-1988		Corporación Radio Televisión Española, S.A.
28	Transferencia de parte de Actividades Marítimas, S.A. por O.M. de 09-06-1989		Sañudo Fernández, Palmira
29	Transferencia de parte de Actividades Marítimas, S.A. por O.M. de 28-2-1990		Laboratorios Arroyo, S.A.
30	Transferencia de parte de Actividades Marítimas, S.A. por O.M. de 27-4-1990		Inmobiliaria Lanca, S.A.
31	Transferencia de parte de Actividades Marítimas, S.A. por O.M. de 20-9-1990		Norclima, S.A.
32	Transferencia de parte de Actividades Marítimas, S.A. por O.M. de 21-10-1993		Gómez Lanza, José Eusebio
33	Transferencia de parte de Actividades Marítimas, S.A. por O.M. de 16-2-1994		Pérez Foronda, Ana María y María Belén
34	Transferencia de parte de Actividades Marítimas, S.A. por O.M. de 15-2-1995		Gutiérrez González, José Antonio y Sáinz Cobo, Joaquín
35	Tanques para gas-oil. Dársena de Maliaño. Transferida con fecha 17-09-2008 de la otorgada originalmente a C.A.M.P.S.A.	16-02-1965	Repsol Comercial de Productos Petrolíferos, S.A.
36	Taller de reparación de vehículos. Transferida, con fecha 24-06-1998, de la otorgada originalmente a Actividades Marítimas S.A.	10-09-1965	Llata Campo, Gregorio y otros
37	Nave industrial. Transferida, con fecha 30-07-1998, de la otorgada originalmente a Actividades Marítimas, S.A.	10-09-1965	Cruz Raos, S.L.
38	Industrial. Polígono de Raos. Actimarsa. Transferida con fecha 14-04-1999 de la otorgada a Actividades Marítimas, S.A.	10-09-1965	Gómez Canales, Carlos y María Patrocinio
39	Industrial. Polígono de Raos. Actimarsa. Transferida con fecha 14-04-1999 de la otorgada a Actividades Marítimas, S.A.	10-09-1965	Gómez Gómez, María
40	Industria de fotograbado. Polígono de Raos. Actimarsa. Transferida con fecha 15-12-1999 de la otorgada a Actividades Marítimas, S.A.	10-09-1965	Rodríguez Dacal, Sebastian y Soroa González, Ramón



AUTORIZADAS ANTES DE EMPEZAR EL AÑO Y QUE ESTÁN VIGENTES			
41	Industrial. Polígono de Raos. Actimarsa. Transferida con fecha la otorgada a Actividades Marítimas, S.A.	10-09-1965	Raos Alquiler, S.A.
42	Industria editorial. Polígono de Raos. Actimarsa. Transferida con fecha 15-12-1999 de la otorgada a Actividades Marítimas, S.A.	10-09-1965	Compañía de Jesús. Provincia Canónica de España
43	Restauración de muebles, cuadros y demás objetos de valor histórico. Polígono de Raos. Actimarsa. Transferida con fecha 15-03-2000 de la otorgada a Actividades Marítimas, S.A.	10-09-1965	Tipona, S.L.
44	Almacenamiento de vino y comercialización de vinos. Polígono de Raos. Actimarsa. Transferida con fecha 03-05-2000 de la otorgada a Actividades Marítimas, S.A.	10-09-1965	Saiz Abascal, Angel
45	Almacén e industria editorial. Polígono de Raos. Actimarsa. Transferida con fecha 03-05-2000 de la otorgada a Actividades Marítimas, S.A.	10-09-1965	Compañía de Jesús. Provincia canónica de España
46	Industrial. Polígono de Raos. Actimarsa. Transferida con fecha 03-05-2000 de la otorgada a Actividades Marítimas, S.A.	10-09-1965	Estaciones de Servicio Vidal de la Peña, S.A.
47	Industrial. Polígono de Raos. Actimarsa. Transferida con fecha 03-05-2000 de la otorgada a Actividades Marítimas, S.A.	10-09-1965	Estaciones de Servicio Vidal de la Peña, S.A.
48	Industrial. Polígono de Raos. Actimarsa. Transferida con fecha 03-05-2000 de la otorgada a Actividades Marítimas, S.A.	10-09-1965	Pastor Oporto, Concepción y Chiva Pastor, Vicente y Miguel
49	Industrial. Polígono de Raos. Actimarsa. Transferida con fecha 15-06-2000 de la otorgada a Actividades Marítimas, S.A.	10-09-1965	Jaime Piris y Cía, S.L.
50	Industrial. Polígono de Raos. Actimarsa. Transferida con fecha 16-06-2000 de la otorgada a Actividades Marítimas, S.A.	10-09-1965	Amue, S.A.
51	Taller mecánico. Polígono de Raos. Actimarsa. Transferida con fecha 27-06-2000 de la otorgada a Actividades Marítimas, S.A.	10-09-1965	Arriola Fernández, Enrique
52	Industrial. Polígono de Raos. Actimarsa. Transferida con fecha 26-07-2000 de la otorgada a Actividades Marítimas, S.A.	10-09-1965	Mariscos Raos, S.L.
53	Industrial. Polígono de Raos. Actimarsa. Transferida con fecha 13-12-2000 de la otorgada a Actividades Marítimas, S.A.	10-09-1965	Rivas Carrera, M ^a de los Angeles
54	Industrial. Polígono de Raos. Actimarsa. Transferida con fecha 15-12-2000 de la otorgada a Actividades Marítimas, S.A.	10-09-1965	Puente Gutiérrez, Robert y Gómez Villa, Marta
55	Industrial. Polígono de Raos. Actimarsa. Transferida con fecha 24-5-2001 de la otorgada a Actividades Marítimas, S.A.	10-09-1965	Instalaciones Deportivas Raos, S.L.



AUTORIZADAS ANTES DE EMPEZAR EL AÑO Y QUE ESTÁN VIGENTES			
56	Industrial. Polígono de Raos. Actimarsa. Transferida con fecha 09-08-2001 de la otorgada a Actividades Marítimas, S.A.	10-09-1965	Ruiz de Alda Arbiza, Carlos
57	Industrial. Polígono de Raos. Actimarsa. Transferida con fecha 19-09-2001 de la otorgada a Actividades Marítimas, S.A.	10-09-1965	Gómez Diego, Adolfo y otros
58	Industrial. Polígono de Raos. Actimarsa. Transferida con fecha 19-9-2001 de la otorgada a Actividades Marítimas, S.A.	10-09-1965	Gómez Diego, Adolfo y otros
59	Industrial. Polígono de Raos. Actimarsa. Transferida con fecha 25-04-2002 de la otorgada a Actividades Marítimas, S.A.	10-09-1965	Alqui-Raos, S.L.
60	Industrial. Polígono de Raos. Actimarsa. Transferida con fecha 25-09-2002 de la otorgada a Actividades Marítimas, S.A.	10-09-1965	Gandarillas Pérez, Gonzalo y Alcuturri Blanco, Vicente
61	Industrial. Polígono de Raos. Actimarsa. Transferida con fecha 28-10-2002 de la otorgada a Actividades Marítimas, S.A.	10-09-1965	Oporto Ibañez, Serafin Andrés
62	Industrial. Polígono de Raos. Actimarsa. Transferida con fecha 31-03-2003 de la otorgada a Actividades Marítimas, S.A.	10-09-1965	Estaciones de Servicio María Ángeles Sánchez, S.L.
63	Industrial. Polígono de Raos. Actimarsa. Transferida con fecha 31-03-2004 de la otorgada a Actividades Marítimas, S.A.	10-09-1965	Bedia y Fernández Astilleros, S.L.
64	Industrial. Polígono de Raos. Actimarsa. Transferida con fecha 14-10-2004 de la otorgada a Actividades Marítimas, S.A.	10-09-1965	Jota Bilbao, S.L.
65	Industrial. Polígono de Raos. Actimarsa. Transferida con fecha 20-10-2004 de la otorgada a Actividades Marítimas, S.A.	10-09-1965	Setien Herra y Cía, S.A.
66	Industrial. Polígono de Raos. Actimarsa. Transferida con fecha 24-11-2004 de la otorgada a Actividades Marítimas, S.A.	10-09-1965	Cadevesa-Cantabriasil
67	Industrial. Polígono de Raos. Actimarsa. Transferida con fecha 24-11-2004 de la otorgada a Actividades Marítimas, S.A.	10-09-1965	Compañía de Jesús, Provincia Canónica de España
68	Industrial. Polígono de Raos. Actimarsa. Transferida con fecha 24-11-2004 de la otorgada a Actividades Marítimas, S.A.	10-09-1965	Compañía de Jesús, Provincia Canónica de España
69	Industrial. Polígono de Raos. Actimarsa. Transferida con fecha 24-11-2004 de la otorgada a Actividades Marítimas, S.A.	10-09-1965	Compañía de Jesús, Provincia Canónica de España
70	Industrial. Polígono de Raos. Actimarsa. Transferida con fecha 24-11-2004 de la otorgada a Actividades Marítimas, S.A.	10-09-1965	Cuesta Martínez, María Oliva
71	Industrial. Polígono de Raos. Actimarsa. Transferida con fecha 24-11-2004 de la otorgada a Actividades Marítimas, S.A.	10-09-1965	Diego Sañudo, Sefora



AUTORIZADAS ANTES DE EMPEZAR EL AÑO Y QUE ESTÁN VIGENTES			
72	Industrial. Polígono de Raos. Actimarsa. Transferida con fecha 24-11-2004 de la otorgada a Actividades Marítimas, S.A.	10-09-1965	Fernández Canales, Miguel y Silverio
73	Industrial. Polígono de Raos. Actimarsa. Transferida con fecha 24-11-2004 de la otorgada a Actividades Marítimas, S.A.	10-09-1965	Funeraria la Montañesa, S.A.
74	Industrial. Polígono de Raos. Actimarsa. Transferida con fecha 24-11-2004 de la otorgada a Actividades Marítimas, S.A.	10-09-1965	González Llorente, Juan José
75	Industrial. Polígono de Raos. Actimarsa. Transferida con fecha 24-11-2004 de la otorgada a Actividades Marítimas, S.A.	10-09-1965	Hermanos Palazuelos, S.A.
76	Industrial. Polígono de Raos. Actimarsa. Transferida con fecha 24-11-2004 de la otorgada a Actividades Marítimas, S.A.	10-09-1965	Hermanos Palazuelos, S.A.
77	Industrial. Polígono de Raos. Actimarsa. Transferida con fecha 24-11-2004 de la otorgada a Actividades Marítimas, S.A.	10-09-1965	Hermanos Palazuelos, S.A.
78	Industrial. Polígono de Raos. Actimarsa. Transferida con fecha 24-11-2004 de la otorgada a Actividades Marítimas, S.A.	10-09-1965	Inmobiliaria Abascal Ruiz, S.A.
79	Industrial. Polígono de Raos. Actimarsa. Transferida con fecha 24-11-2004 de la otorgada a Actividades Marítimas, S.A.	10-09-1965	Jaén Alonso, José Ramón
80	Industrial. Polígono de Raos. Actimarsa. Transferida con fecha 24-11-2004 de la otorgada a Actividades Marítimas, S.A.	10-09-1965	Pacheco Valduesa, Gonzalo
81	Industrial. Polígono de Raos. Actimarsa. Transferida con fecha 24-11-2004 de la otorgada a Actividades Marítimas, S.A.	10-09-1965	Rocel Cantabria, S.L.
82	Industrial. Polígono de Raos. Actimarsa. Transferida con fecha 24-11-2004 de la otorgada a Actividades Marítimas, S.A.	10-09-1965	Roso, S.L.
83	Industrial. Polígono de Raos. Actimarsa. Transferida con fecha 24-11-2004 de la otorgada a Actividades Marítimas, S.A.	10-09-1965	Gómez Alvarez, Francisco
84	Industrial. Polígono de Raos. Actimarsa. Transferida con fecha 15-12-2004 de la otorgada a Actividades Marítimas, S.A.	10-09-1965	Agudo Castanedo, Agustin
85	Industrial. Polígono de Raos. Actimarsa. Transferida con fecha 15-12-2004 de la otorgada a Actividades Marítimas, S.A.	10-09-1965	Allica González, Manuel Angel
86	Industrial. Polígono de Raos. Actimarsa. Transferida con fecha 15-12-2004 de la otorgada a Actividades Marítimas, S.A.	10-09-1965	Amue, S.A.



AUTORIZADAS ANTES DE EMPEZAR EL AÑO Y QUE ESTÁN VIGENTES			
87	Industrial. Polígono de Raos. Actimarsa. Transferida con fecha 15-12-2004 de la otorgada a Actividades Marítimas, S.A.	10-09-1965	Amue, S.A.
88	Industrial. Polígono de Raos. Actimarsa. Transferida con fecha 15-12-2004 de la otorgada a Actividades Marítimas, S.A.	10-09-1965	Bezanilla Pardo, Antonio
89	Industrial. Polígono de Raos. Actimarsa. Transferida con fecha 15-12-2004 de la otorgada a Actividades Marítimas, S.A.	10-09-1965	Brañamar, S.A.
90	Industrial. Polígono de Raos. Actimarsa. Transferida con fecha 15-12-2004 de la otorgada a Actividades Marítimas, S.A.	10-09-1965	Cagigas Ruiz, Enrique-Samuel y Guimarey Villa, Josefa
91	Industrial. Polígono de Raos. Actimarsa. Transferida con fecha 15-12-2004 de la otorgada a Actividades Marítimas, S.A.	10-09-1965	Liberbank, S.A.
92	Industrial. Polígono de Raos. Actimarsa. Transferida con fecha 15-12-2004 de la otorgada a Actividades Marítimas, S.A.	10-09-1965	Cruz Raos, S.L.
93	Industrial. Polígono de Raos. Actimarsa. Transferida con fecha 15-12-2004 de la otorgada a Actividades Marítimas, S.A.	10-09-1965	Cruz Raos, S.L.
94	Industrial. Polígono de Raos. Actimarsa. Transferida con fecha 15-12-2004 de la otorgada a Actividades Marítimas, S.A.	10-09-1965	Cuesta Sainz, María y Cristina
95	Industrial. Polígono de Raos. Actimarsa. Transferida con fecha 15-12-2004 de la otorgada a Actividades Marítimas, S.A.	10-09-1965	Diez Martínez, Martín y Herrera Pérez, M ^a Elisa
96	Industrial. Polígono de Raos. Actimarsa. Transferida con fecha 15-12-2004 de la otorgada a Actividades Marítimas, S.A.	10-09-1965	Docal Elizondo, Jose Antonio y Soldevilla Roldan, M ^a del Rosario
97	Industrial. Polígono de Raos. Actimarsa. Transferida con fecha 15-12-2004 de la otorgada a Actividades Marítimas, S.A.	10-09-1965	Echevarri García, Ramón
98	Industrial. Polígono de Raos. Actimarsa. Transferida con fecha 15-12-2004 de la otorgada a Actividades Marítimas, S.A.	10-09-1965	Echevarri García, Ramón
99	Industrial. Polígono de Raos. Actimarsa. Transferida con fecha 15-12-2004 de la otorgada a Actividades Marítimas, S.A.	10-09-1965	Espósito del Águila, Raffaele y Pérez Espósito, M ^a Teresa
100	Industrial. Polígono de Raos. Actimarsa. Transferida con fecha 15-12-2004 de la otorgada a Actividades Marítimas, S.A.	10-09-1965	Euroalmacenes de Cantabria, S.A.



AUTORIZADAS ANTES DE EMPEZAR EL AÑO Y QUE ESTÁN VIGENTES			
101	Industrial. Polígono de Raos. Actimarsa. Transferida con fecha 15-12-2004 de la otorgada a Actividades Marítimas, S.A.	10-09-1965	Euroalmacenes de Cantabria, S.A.
102	Industrial. Polígono de Raos. Actimarsa. Transferida con fecha 15-12-2004 de la otorgada a Actividades Marítimas, S.A.	10-09-1965	Fernández, S.C.
103	Industrial. Polígono de Raos. Actimarsa. Transferida con fecha 15-12-2004 de la otorgada a Actividades Marítimas, S.A.	10-09-1965	Ferretería Santander, S.L.
104	Industrial. Polígono de Raos. Actimarsa. Transferida con fecha 15-12-2004 de la otorgada a Actividades Marítimas, S.A.	10-09-1965	García Varona, Emilio
105	Industrial. Polígono de Raos. Actimarsa. Transferida con fecha 15-12-2004 de la otorgada a Actividades Marítimas, S.A.	10-09-1965	Gómez Oviedo, S.L.
106	Industrial. Polígono de Raos. Actimarsa. Transferida con fecha 15-12-2004 de la otorgada a Actividades Marítimas, S.A.	10-09-1965	González Cuevas, M ^a Carmen
107	Industrial. Polígono de Raos. Actimarsa. Transferida con fecha 15-12-2004 de la otorgada a Actividades Marítimas, S.A.	10-09-1965	Gutiérrez Mantecón, Luis
108	Industrial. Polígono de Raos. Actimarsa. Transferida con fecha 15-12-2004 de la otorgada a Actividades Marítimas, S.A.	10-09-1965	Lanza Toca, M ^a Jesús
109	Industrial. Polígono de Raos. Actimarsa. Transferida con fecha 15-12-2004 de la otorgada a Actividades Marítimas, S.A.	10-09-1965	Laredo Herrero, M ^a Luisa y Gómez Alonso, Luis
110	Industrial. Polígono de Raos. Actimarsa. Transferida con fecha 15-12-2004 de la otorgada a Actividades Marítimas, S.A.	10-09-1965	Marcas por Menos, S.L.
111	Industrial. Polígono de Raos. Actimarsa. Transferida con fecha 15-12-2004 de la otorgada a Actividades Marítimas, S.A.	10-09-1965	Mateo Irastorza, Marcelo y Miguel Martín, Domingo
112	Industrial. Polígono de Raos. Actimarsa. Transferida con fecha 15-12-2004 de la otorgada a Actividades Marítimas, S.A.	10-09-1965	Maza Uslé, José Manuel y Alonso Cruzado, M ^a Carlota
113	Industrial. Polígono de Raos. Actimarsa. Transferida con fecha 15-12-2004 de la otorgada a Actividades Marítimas, S.A.	10-09-1965	Raos Alquiler, S.A.
114	Industrial. Polígono de Raos. Actimarsa. Transferida con fecha 15-12-2004 de la otorgada a Actividades Marítimas, S.A.	10-09-1965	Raos Alquiler, S.A.
115	Industrial. Polígono de Raos. Actimarsa. Transferida con fecha 15-12-2004 de la otorgada a Actividades Marítimas, S.A.	10-09-1965	Recuperaciones Industriales 2000, S.L.



AUTORIZADAS ANTES DE EMPEZAR EL AÑO Y QUE ESTÁN VIGENTES			
116	Industrial. Polígono de Raos. Actimarsa. Transferida con fecha 15-12-2004 de la otorgada a Actividades Marítimas, S.A.	10-09-1965	Revuelta Villarroel, Antonio Jesús
117	Industrial. Polígono de Raos. Actimarsa. Transferida con fecha 15-12-2004 de la otorgada a Actividades Marítimas, S.A.	10-09-1965	Robledo García, Víctor
118	Industrial. Polígono de Raos. Actimarsa. Transferida con fecha 15-12-2004 de la otorgada a Actividades Marítimas, S.A.	10-09-1965	Ruiz Diego, Gloria y Cobo Martínez, José A.
119	Industrial. Polígono de Raos. Actimarsa. Transferida con fecha 15-12-2004 de la otorgada a Actividades Marítimas, S.A.	10-09-1965	Santos Maza, José Vicente
120	Industrial. Polígono de Raos. Actimarsa. Transferida con fecha 15-12-2004 de la otorgada a Actividades Marítimas, S.A.	10-09-1965	Sastre Blanco, José Aurelio y Arnaiz Canal, M ^a Rosenda
121	Industrial. Polígono de Raos. Actimarsa. Transferida con fecha 15-12-2004 de la otorgada a Actividades Marítimas, S.A.	10-09-1965	Setien Herrá y Cía, S.A.
122	Industrial. Polígono de Raos. Actimarsa. Transferida con fecha 15-12-2004 de la otorgada a Actividades Marítimas, S.A.	10-09-1965	Solano Crespo, José Javier y Jesús
123	Industrial. Polígono de Raos. Actimarsa. Transferida con fecha 16-12-2004 de la otorgada a Actividades Marítimas, S.A.	10-09-1965	Samecu, S.L.
124	Industrial. Polígono de Raos. Actimarsa. Transferida con fecha 21-12-2004 de la otorgada a Actividades Marítimas, S.A.	10-09-1965	Fernández Iglesias, Martín e Hijos
125	Industria mecánica y calderería. Polígono de Raos. Actimarsa. Transferida con fecha 21-12-2004 de la otorgada a Actividades Marítimas, S.A.	10-09-1965	Fernández Iglesias, Martín e Hijos
126	Industrial. Polígono de Raos. Actimarsa. Transferida con fecha 22-12-2004 de la otorgada a Actividades Marítimas, S.A.	10-09-1965	Terán Ruiz, Gabriel
127	Industrial. Polígono de Raos. Actimarsa. Transferida con fecha 17-02-2005 de la otorgada a Actividades Marítimas, S.A.	10-09-1965	Aguilera Moro, Luis
128	Industrial. Polígono de Raos. Actimarsa. Transferida con fecha 17-02-2005 de la otorgada a Actividades Marítimas, S.A.	10-09-1965	Ayuso Bustillo, Andrea
129	Industrial. Polígono de Raos. Actimarsa. Transferida con fecha 17-02-2005 de la otorgada a Actividades Marítimas, S.A.	10-09-1965	Fernández Cossio, María Dolores
130	Industrial. Polígono de Raos. Actimarsa. Transferida con fecha 17-02-2005 de la otorgada a Actividades Marítimas, S.A.	10-09-1965	Fernández Cossio, María Dolores Carmen M ^a y Quintana Fernández, Pilar



AUTORIZADAS ANTES DE EMPEZAR EL AÑO Y QUE ESTÁN VIGENTES			
131	Industrial. Polígono de Raos. Actimarsa. Transferida con fecha 17-02-2005 de la otorgada a Actividades Marítimas, S.A.	10-09-1965	Puente Aja, Felipe
132	Industrial. Polígono de Raos. Actimarsa. Transferida con fecha 17-02-2005 de la otorgada a Actividades Marítimas, S.A.	10-09-1965	Puente Aja, Felipe
133	Industrial. Polígono de Raos. Actimarsa. Transferida con fecha 17-02-2005 de la otorgada a Actividades Marítimas, S.A.	10-09-1965	Puente Alonso, Julia
134	Industrial. Polígono de Raos. Actimarsa. Transferida con fecha 21-04-2005 de la otorgada a Actividades Marítimas, S.A.	10-09-1965	Mier Fernández, Carolina
135	Industrial. Polígono de Raos. Actimarsa. Transferida con fecha 21-04-2005 de la otorgada a Actividades Marítimas, S.A.	10-09-1965	Mier Fernández, Elena
136	Industrial. Polígono de Raos. Actimarsa. Transferida con fecha 13-12-2005 de la otorgada a Actividades Marítimas, S.A.	10-09-1965	Fernández Gumiel, David
137	Industrial. Polígono de Raos. Actimarsa. Transferida con fecha 14-12-2005 de la otorgada a Actividades Marítimas, S.A.	10-09-1965	Neumático y Accesorios Seraux, S.L.
138	Industrial. Polígono de Raos. Actimarsa. Transferida con fecha 20-01-2006 de la otorgada a Actividades Marítimas, S.A.	10-09-1965	Gómez Martín, Manuel Alberto
139	Industrial. Polígono de Raos. Actimarsa. Transferida con fecha 20-01-2006 de la otorgada a Actividades Marítimas, S.A.	10-09-1965	Sagolia, S.L.
140	Industrial. Polígono de Raos. Actimarsa. Transferida con fecha 25-10-2006 de la otorgada a Actividades Marítimas, S.A.	10-09-1965	Alqui-Raos, S.L.
141	Industrial. Polígono de Raos. Actimarsa. Transferida con fecha 25-10-2006 de la otorgada a Actividades Marítima, S.A.	10-09-1965	Mecanizados Industriales Raos, S.L.
142	Industrial. Polígono de Raos. Actimarsa. Transferida con fecha 25-04-2007 de la otorgada a Actividades Marítimas, S.A.	10-09-1965	Llorente Electricidad, S.A.
143	Inspección técnica de vehículos. Polígono de Raos. Actimarsa. Transferida con fecha 10-01-2008 de la otorgada a Actividades Marítimas, S.A.	10-09-1965	Grupo Itevelesa, S.L.
144	Industrial. Polígono de Raos. Actimarsa. Transferida con fecha 07-03-2008 de la otorgada a Actividades Marítimas, S.A.	10-09-1965	Setién Herrá y Cía., S.A.
145	Taller de reparación de camiones. Polígono de Raos. Actimarsa. Transferida con fecha 07-04-2008 de la otorgada a Actividades Marítimas, S.A.	10-09-1965	Roso, S.L.



AUTORIZADAS ANTES DE EMPEZAR EL AÑO Y QUE ESTÁN VIGENTES			
146	Industrial. Polígono de Raos. Actimarsa. Transferida con fecha 07-04-2008 de la otorgada a Actividades Marítimas, S.A.	10-09-1965	Roso, S.L.
147	Industrial. Polígono de Raos. Actimarsa. Transferida con fecha 07-04-2008 de la otorgada a Actividades Marítimas, S.A.	10-09-1965	Transp. Márquez Fadrique Peñalva, S.L.L.
148	Industrial. Polígono de Raos. Actimarsa. Transferida con fecha 28-04-2008 de la otorgada a Actividades Marítimas, S.A.	10-09-1965	Global Lift Equipment, S.L.
149	Industrial. Polígono de Raos. Actimarsa. Transferida con fecha 05-08-2008 de la otorgada a Actividades Marítimas, S.A.	10-09-1965	C.F. Ocupacional y Gestión Villa, S.L.
150	Industrial. Polígono de Raos. Actimarsa. Transferida con fecha 18-09-2008 de la otorgada a Actividades Marítimas, S.A.	10-09-1965	Esmade, S.A.
151	Industrial. Polígono de Raos. Actimarsa. Transferida con fecha 05-11-2008 de la otorgada a Actividades Marítimas, S.A.	10-09-1965	Peón Ceballos, María Angeles
152	Industrial. Polígono de Raos. Actimarsa. Transferida con fecha 21-05-2009 de la otorgada a Actividades Marítimas, S.A.	10-09-1965	Cableder, S.L.
153	Industrial. Polígono de Raos. Actimarsa. Transferida con fecha 25-11-2009 de la otorgada a Actividades Marítimas, S.A.	10-09-1965	Serhos del Norte, S.L.
154	Industrial. Polígono de Raos. Actimarsa. Transferida con fecha 21-02-2011 de la otorgada a Actividades Marítimas, S.A.	10-09-1965	Metaltec Montajes Industriales, S.L.
155	Almacén y taller de reparación de automóviles. Polígono de Raos Actimarsa. Transferida con fecha 29-04-2011 de la otorgada a Actividades Marítimas, S.A.	10-09-1965	Motos San Miguel
156	Industrial. Polígono de Raos. Actimarsa. Transferida con fecha 18-08-2011 de la otorgada a Actividades Marítimas, S.A.	10-09-1965	Serhos del Norte, S.L.
157	Industrial. Polígono de Raos. Actimarsa. Transferida con fecha 06-09-2011 de la otorgada a Actividades Marítimas, S.A.	10-09-1965	Inmopolis Real Estate Investment, S.L.
158	Industrial. Polígono de Raos. Actimarsa. Transferida con fecha 18-05-2012 de la otorgada a Actividades Marítimas, S.A.	10-09-1965	Lavín Cubillas, Albert-John.
159	Industrial. Polígono de Raos. Actimarsa. Transferida con fecha 28-06-2013 de la otorgada a Actividades Marítimas, S.A.	10-09-1965	Gómez Amigo, Isidro
160	Industrial. Polígono de Raos. Actimarsa. Transferida con fecha 28-06-2013 de la otorgada a Actividades Marítimas, S.A.	10-09-1965	Gómez Amigo, Alberto



AUTORIZADAS ANTES DE EMPEZAR EL AÑO Y QUE ESTÁN VIGENTES			
161	Industrial. Polígono de Raos. Actimarsa. Transferida con fecha 27-11-2013 de la otorgada a Actividades Marítimas, S.A.	10-09-1965	Solar San Mauro, José Manuel
162	Industrial. Polígono de Raos. Actimarsa. Transferida con fecha 27-11-2013 de la otorgada a Actividades Marítimas, S.A.	10-09-1965	Sagolia, S.L.
163	Industrial. Polígono de Raos. Actimarsa. Transferida con fecha 20-06-2014 de la otorgada a Actividades Marítimas, S.A.	10-09-1965	Hermanos Diego 2010, S.L.
164	Industrial. Polígono de Raos. Actimarsa. Transferida con fecha 30-09-2014 de la otorgada a Actividades Marítimas, S.A.	10-09-1965	Selcansa, S.A.
165	Industrial. Polígono de Raos. Actimarsa. Transferida con fecha 30-09-2014 de la otorgada a Actividades Marítimas, S.A.	10-09-1965	El Buen Pastor, S.L.
166	Industrial. Polígono de Raos. Actimarsa. Transferida con fecha 17-12-2014 de la otorgada a Actividades Marítimas, S.A.	10-09-1965	López Gómez, María Begoña
167	Industrial. Polígono de Raos. Actimarsa. Transferida con fecha 19-02-2015 de la otorgada a Actividades Marítimas, S.A.	10-09-1965	Taller de Pintura Palacios, S.L.
168	Industrial. Polígono de Raos. Actimarsa. Transferida con fecha 22-04-2015 de la otorgada a Actividades Marítimas, S.A.	10-09-1965	Luis Antonio Manrique Ordax
169	Industrial. Polígono de Raos. Actimarsa. Transferida con fecha 27-04-2015 de la otorgada a Actividades Marítimas, S.A.	10-09-1965	Lotasol, S.L.
170	Industrial. Polígono de Raos. Actimarsa. Transferida con fecha 11-12-2015 de la otorgada a Actividades Marítimas, S.A.	10-09-1965	Polsan, S.L.
171	Almacenamiento de mercancías. Polígono de Raos. Actimarsa. Transferida con fecha 08-02-2016 de la otorgada a Actividades Marítimas, S.A.	10-09-1965	Estación de Servicio M ^a Ángeles Sánchez
172	Industrial. Polígono de Raos. Actimarsa. Transferida con fecha 08/02/2016 de la otorgada a Actividades Marítimas, S.A.	10-09-1965	Luis A. Peña Casanova
173	Industrial. Polígono de Raos. Actimarsa. Transferida con fecha 11/03/2016 de la otorgada a Actividades Marítimas, S.A.	10-09-1965	La Patrulla Gestión Inmobiliaria, S.L.
174	Industrial. Polígono de Raos. Actimarsa. Transferida con fecha 11/03/2016 de la otorgada a Actividades Marítimas, S.A.	10-09-1965	La Patrulla Gestión Inmobiliaria, S.L.
175	Industrial. Polígono de Raos. Actimarsa. Transferida con fecha 11/03/2016 de la otorgada a Actividades Marítimas, S.A.	10-09-1965	La Patrulla Gestión Inmobiliaria, S.L.



AUTORIZADAS ANTES DE EMPEZAR EL AÑO Y QUE ESTÁN VIGENTES			
176	Industrial. Polígono de Raos. Actimarsa. Transferida con fecha 11/03/2016 de la otorgada a Actividades Marítimas, S.A.	10-09-1965	La Patrulla Gestión Inmobiliaria, S.L.
177	Centro de depuración de moluscos bivalvos. Polígono de Raos Actimarsa. Transferida con fecha 17/10/2016 de la otorgada a Actividades Marítimas, S.A.	10-09-1965	Mariscos El Cabo, S.L.
178	Industrial. Polígono de Raos. Actimarsa. Transferida con fecha 26/04/2017 de la otorgada a Actividades Marítimas, S.A.	10-09-1965	Inverdóriga Gestión, S.L.
179	Industrial. Polígono de Raos. Actimarsa. Transferida con fecha 12/09/2017 de la otorgada a Actividades Marítimas, S.A.	10-09-1965	Josefa Arias Gutiérrez
180	Industrial. Polígono de Raos. Actimarsa. Transferida con fecha 15/11/2017 de la otorgada a Actividades Marítimas, S.A.	10-09-1965	Sagolia, S.L.
181	Industrial. Polígono de Raos. Actimarsa. Transferida con fecha 22/12/2017 de la otorgada a Actividades Marítimas, S.A.	10-09-1965	Unomatrícula, S.L.
182	Industrial. Polígono de Raos. Actimarsa. Transferida con fecha 18-01-2018 de la otorgada a Actividades Marítimas, S.A.	10-09-1965	Bruar Contratas y Obras Públicas, S.L.U
183	Industrial. Polígono de Raos. Actimarsa. Transferida con fecha 08-03-2018 de la otorgada a Actividades Marítimas, S.A.	10-09-1965	Carral Ortiz Pérez Pando, S.L.
184	Industrial. Polígono de Raos. Actimarsa. Transferida con fecha 11-04-2018 de la otorgada a Actividades Marítimas, S.A.	10-09-1965	David Cruz Sánchez
185	Industrial. Polígono de Raos. Actimarsa. Transferida con fecha 23-04-2018 de la otorgada a Actividades Marítimas, S.A.	10-09-1965	Luis Giménez Escalante
186	Industrial. Polígono de Raos. Actimarsa. Transferida con fecha 08-05-2018 de la otorgada a Actividades Marítimas, S.A.	10-09-1965	Hnos. Echevarría Elices, C.B.
187	Industrial. Polígono de Raos. Actimarsa. Transferida con fecha 30-05-2018 de la otorgada a Actividades Marítimas, S.A.	10-09-1965	Carral Ortiz Pérez Pando, S.L.
188	Industrial. Polígono de Raos. Actimarsa. Transferida con fecha 30-05-2018 de la otorgada a Actividades Marítimas, S.A.	10-09-1965	Velería Yarda, S.C.
189	Industrial. Polígono de Raos. Actimarsa. Transferida con fecha 30-05-2018 de la otorgada a Actividades Marítimas, S.A.	10-09-1965	Maria Ángeles Arce Lanza
190	Industrial. Polígono de Raos. Actimarsa. Transferida con fecha 26-06-2018 de la otorgada a Actividades Marítimas, S.A.	10-09-1965	Luis Aguilera Moro



AUTORIZADAS ANTES DE EMPEZAR EL AÑO Y QUE ESTÁN VIGENTES			
191	Industrial. Polígono de Raos. Actimarsa. Transferida con fecha 26-06-2018 de la otorgada a Actividades Marítimas, S.A.	10-09-1965	Carral Ortiz Pérez Pando, S.L.
192	Industrial. Polígono de Raos. Actimarsa. Transferida con fecha 26-06-2018 de la otorgada a Actividades Marítimas, S.A.	10-09-1968	Pilalva Inves, S.L.
193	Industrial. Polígono de Raos. Actimarsa. Transferida con fecha 24-07-2018 de la otorgada a Actividades Marítimas, S.A.	10-09-1968	Formas y Servicios Norte, S.L.
194	Industrial. Polígono de Raos. Actimarsa. Transferida con fecha 23-01-2019 de la otorgada a Actividades Marítimas, S.A.	10-09-1965	Distribuciones Frigoríficas Hermanos Mesones, S.L.
195	Industrial. Polígono de Raos. Actimarsa. Transferida con fecha 23-01-2019 de la otorgada a Actividades Marítimas, S.A.	10-09-1965	Distribuciones Frigoríficas Hermanos Mesones, S.L.
196	Industrial. Polígono de Raos. Actimarsa. Transferida con fecha 11-02-2019 de la otorgada a Actividades Marítimas, S.A.	10-09-1965	Block Santander, S.L.
197	Industrial. Polígono de Raos. Actimarsa. Transferida con fecha 17-09-2019 de la otorgada a Actividades Marítimas, S.A.	10-09-1965	La Patrulla Gestión Inmobiliaria, S.L.
198	Industrial. Polígono de Raos. Actimarsa. Transferida con fecha 17-09-2019 de la otorgada a Actividades Marítimas, S.A.	10-09-1965	La Patrulla Gestión Inmobiliaria, S.L.
199	Industrial. Polígono de Raos. Actimarsa. Transferida con fecha 17-09-2019 de la otorgada a Actividades Marítimas, S.A.	10-09-1965	La Patrulla Gestión Inmobiliaria, S.L.
200	Industrial. Polígono de Raos. Actimarsa. Transferida con fecha 02-10-2019 de la otorgada a Actividades Marítimas, S.A.	10-09-1965	Novatecan Soluciones, S.L.
201	Industrial. Polígono de Raos. Actimarsa. Transferida con fecha 22-11-2019 de la otorgada a Actividades Marítimas, S.A.	10-09-1965	Sergio Hernández González
202	Industrial. Polígono de Raos. Actimarsa. Transferida con fecha 26-05-2020 de la otorgada a Actividades Marítimas, S.A.	10-09-1965	Ana y César Construcciones, S.L.
203	Industrial. Polígono de Raos. Actimarsa. Transferida con fecha 17-09-2020 de la otorgada a Actividades Marítimas, S.A.	10-09-1968	Joaquín y Fernando Mesones Villaescusa
204	Industrial. Polígono de Raos. Actimarsa. Transferida con fecha 11-10-2018 de la otorgada a Actividades Marítimas, S.A.	10-09-1968	Luis Mateo Gómez Alonso
205	Industrial. Polígono de Raos. Actimarsa. Transferida con fecha 13-12-2018 de la otorgada a Actividades Marítimas, S.A.	10-09-1968	Commercial Marine North Coast, S.L.



AUTORIZADAS ANTES DE EMPEZAR EL AÑO Y QUE ESTÁN VIGENTES			
206	Muelle de descarga de petróleo y sus derivados y tubería de descarga al Sur de la baliza de la Comba. Transferida por O.M. de 16-11-1987 de la otorgada originalmente a Calatrava, S.A.	22-06-1966	Repsol Química, S.A
207	Almacén de mercancías que entren y salgan por vía marítima. Oeste Dársena Maliaño. Transferida con fecha 20-12-2016 de la otorgada originalmente a Bergé y Cía, S.A.	13-07-1966	Bergé Marítima, S.L.
208	Edificio para la Escuela Reconocida de Náutica en la Ribera de San Martín	19-06-1967	Gobierno Regional de Cantabria
209	Carga y descarga de cereales de buque a silo. Muelle Margen Norte hasta Avda Sotileza. Transferida con fecha 18-05-2012 de la otorgada originalmente a Almacenes, Tránsitos y Expediciones, S.A	29-11-1968	Cementos Alfa, S.A
210	Puerto Deportivo. Puerto Deportivo Marina del Cantábrico. Transferida con fecha 03-05-2000 de la otorgada a Marina del Cantábrico.	20-05-1977	Marina de Santander, S.A.
211	Almacén de mercancía general. Oeste Dársena Maliaño. Transferida con fecha 20-12-2016 de la otorgada originalmente a Bergé y Cía, S.A.	18-10-1977	Bergé Marítima, S.L.
212	Centro integrado de transportes de mercancías en la zona portuaria de Raos	21-04-1989	Gobierno Regional de Cantabria
213	Instalación para el almacenamiento y cargue de cemento. Ampliada el 25-10-2006. Espigón Central de Raos	22-07-1992	Cementos Alfa, S.A.
214	Instalaciones náutico deportivas Pedreña	18-05-1993	Proyectos Pedreña, S.A.
215	Almacén de mercancías, guarda y mantenimiento de maquinaria y oficinas. Calles Río Deva, Río Miera y vial paralelo al cierre del recinto portuarios. Transferida con fecha 20-12-2016 de la otorgada originalmente a Bergé y Cía, S.A.	28-05-1997	Bergé Marítima, S.L.
216	Red de saneamiento de la bahía de Santander	01-10-1997	Gobierno Regional de Cantabria
217	Almacenamiento de mercancía en general. Río Nansa. Transferida con fecha 21/07/2017, de la otorgada inicialmente a Angel Yllera, S.A.	29-09-1998	Bergé Marítima, S.L.
218	Ocupar un edificio, con destino al desarrollo de su actividad de Operación de telecomunicaciones. Dársena de Maliaño.	16-06-1999	Vodafone Ono, S.A.
219	Trazado de tubería de impulsión hacia la estación depuradora. Faro de San Vicente.	27-06-2000	Gobierno Regional de Cantabria
220	Almacenamiento de carga general a mover por buques surtos en el Puerto de Santander. Espigón Norte de Raos.	19-09-2000	Bergé y Cía, S.A.
221	Centro de iniciativas artesanales y plaza temática de la pesca. Dársena de Maliaño. Transferida, con fecha 25-9-2002, de la otorgada originalmente al Ayuntamiento de Santander	12-12-2001	Santurban, S.A.



AUTORIZADAS ANTES DE EMPEZAR EL AÑO Y QUE ESTÁN VIGENTES			
222	Aparcamiento subterráneo. Dársena de Molnedo	19-06-2002	Ayuntamiento de Santander
223	Terminal para graneles sólidos minerales. Espigón Norte de Raos. Transferida con fecha 28-11-2017, de la otorgada originalmente U.T.E. Urbaser, S.A.- Terminales Marítimas de Santander, S.A.	19-06-2002	Noatum Terminal Santander, S.A.U.
224	Almacén de mercancías, guarda y mantenimiento de maquinaria y oficinas. Avenida de Parayas.	12-02-2003	Bergé Marítima, S.A.
225	Almacenamiento de palets, bobinas de papel y mercancía en General. Muelle de Maliaño	06-04-2006	Cantabriasil, S.A
226	Edificio Car de Vela. Dársena de Molnedo	30-06-2006	Real Federación Española de Vela
227	Almacenamiento de Sulfato para su exportación. Espigón Norte de Raos	13-12-2006	Cadevesa
228	Instalación, conservación, distribución, arrendamiento y venta de maquinaria eléctrica naval e industrial. Zona de Wissocq, al Este de la C.N. 635	18-05-2007	Aguisol, S.L.
229	Construcción y explotación de una terminal de Graneles Sólidos Alimentarios. Espigón Norte de Raos	18-05-2007	TASA.
230	Almacenamiento de maquinaria industrial y naval para su reparación, alquiler y venta. Polígono de Raos. Actimarsa.	18-05-2007	Viuda de Martin Martin, S.A.
231	Instalación aparato surtidor y tanque mecánico subterráneo de 20.000 litros. Dársena de Molnedo.	20-11-2007	Repsol Comercial de Productos Petrolíferos, S.A.
232	Construcción y explotación de una rampa ro-ro y una nave destinada a almacenamiento de productos forestales y mercancía general limpia. Margen Norte	27-02-2008	Cantabriasil, S.A.
233	Museo artesanal o costumbrista de la mar, exposiciones temporales Actividades culturales, educativas, medio ambientales o de promoción turística, una cafetería con porche exterior, y el acondicionamiento paisajístico del entorno	13-05-2008	Ayto. San Vicente de la Barquera
234	Instalación y uso de una tubería de descarga de melaza y almace namiento en el Depósito Franco	30-06-2008	AB Azucarera Ebro, S.L.
235	Almacén de carbón. Zona de Wissocq	18-09-2008	Hercos Parayas, S.A.
236	Muelle construido en el canal de entrada de la dársena de Maliaño	18-12-2008	Global SteelWire, S.A.
237	Almacenamiento de mercancías. Avenidas de Parayas. Transferida Con fecha 28-06-2016, de la otorgada originalmente a Angel Yllera, S.A.	16-09-2009	Banco Santander, S.A.
238	Terminal de uso particular para descarga y tránsito de graneles pulverulentos. Espigón Norte de Raos	04-11-2009	Raos Aditivos para la Construcción, S.L.
239	Unificar autorizaciones de canalización y centro de transformación. Zona Servicio del Puerto.	04-11-2009	Viesgo Distribución Eléctrica, S.L.



AUTORIZADAS ANTES DE EMPEZAR EL AÑO Y QUE ESTÁN VIGENTES			
240	Instalación, conservación, distribución, arrendamiento y venta de maquinaria eléctrica, naval e industrial. Zona de Wissocq	31-03-2010	RIU, S.A.
241	Instalación de bomba para la toma de agua de mar y tubería hasta su vivero. Muelle de Pedreña.	31-03-2010	Sociedad Cooperativa Ambojo
242	Edificio para equipamiento cultural. Muelle Albareda (área 17 del Plan Especial de Ordenación del Sistema General Portuario del Puerto de Santander.	18-06-2012	Fundación Marcelino Botín-Sanz de Sautuola y López
243	Edificio para equipamiento deportivo, en el área de San Martín (área 1 del Plan Especial de Ordenación del Sistema General Portuario del Puerto de Santander	17-10-2012	Real Federación Española de Vela
244	Venta y reparación de vehículos. Zona de Wissocq, en la Confluencia de la Avda. de Parayas y la calle Río Miera	17-10-2012	Hercos Parayas, S.A.
245	Instalación para recepción y embarque de productos sódicos. Espigón Norte Raos (Área 10.1 Plan Especial de Ordenación del Sistema General Portuario del Puerto de Santander).	22-02-2013	Solvay Química, S.L.
246	Almacenamiento de mercancías. Zona de Wissocq, al Este de la C.N. 635. Calle Río Deva	13-11-2013	Cargas y Descargas Velasco, S.A.
247	Atraque de embarcaciones deportivas. Dársena Molnedo	18-12-2013	Real Club Marítimo de Santander.
248	Pantalanes flotantes para pequeñas embarcaciones. Dársena Molnedo	18-12-2013	Grupo Deportivo de Mar.
249	Pantalanes flotantes para pequeñas embarcaciones. Dársena Molnedo	18-12-2013	Agrupación Deportiva Cultural Molnedo.
250	Guarda de maquinaria, camiones, materiales y mercancías portuarias; taller de reparación y servicio de los elementos anteriormente citados e instalaciones propias de su actividad. Calle Río Deva.	19-03-2014	Cargas y Descargas Velasco, S.A.
251	Proyecto toma de agua de mar de la Escuela Técnica Superior de Náutica de la Universidad de Cantabria. Dique de Gamazo.	19-03-2014	Universidad de Cantabria.
252	Instalación de pantalanés flotantes para el atraque de embarcaciones deportivas. Dársena de Molnedo	20-06-2014	Club Amigos de Puertochico. (extinción 08/10 /21)
253	Nave con destino a actividad de importación, exportación, Depósito y transformación de acero. Espigón Norte de Raos (área 10.1 del Plan Especial de Ordenación del Sistema General Portuario del Puerto de Santander).	18-07-2014	Santander Coated Solutions, S.L.
254	Instalación de pantalanés flotantes para el amarre de embarcaciones deportivas y de recreo. Dársena de Molnedo.	30-09-2014	Medelcomar, S.L.



AUTORIZADAS ANTES DE EMPEZAR EL AÑO Y QUE ESTÁN VIGENTES			
255	Canalización subterránea para alojar servicios de telecomunicaciones por cable. Polígono de Actimarsa.	17-12-2014	Vodafone Ono, S.A.
256	Concesionario de vehículos de la marca Volkswagen. Polígono de Wissocq.	19-02-2015	Hercos Parayas, S.A.
257	Tuberías para la conducción de graneles líquidos y Pulverulentos. Muelle de Maliaño.	17-06-2015	Consorcio del Depósito Franco de Santander
258	Prestación del servicio de limpieza. Espigón Norte de Raos.	17-12-2015	Urbaser, S.A.
259	Pantalanes flotantes para el amarre de embarcaciones de recreo. Muelle Norte. Dársena Maliaño.	01-03-2016	Asociación Varadero
260	Almacenamiento mercancías procedentes o con destino a los buques que operen en el Puerto Santander y guarda de utillaje de la Sociedad. Espigón Norte de Raos.	03-03-2017	Bergé Marítima, S.L.
261	Instalación de hostelería y centro de interpretación. Dique de Gamazo.	03-03-2017	La Caseta de Bombas, S.L.
262	Recepción y expedición de cargas, parking y transferencia entre vehículos de mercancías e instalación de carpa de almacenamiento y módulos oficina. Espigón central Raos.	03-03-2017	Intermodal Sea Solutions, S.L.
263	Pantalán flotante, rompeolas e instalaciones anexas para la venta de billetes. Exterior Dique de Gamazo.	12-05-2017	Embarcadero San Martín, S.L.
264	Instalación de dos básculas puente, con su caseta de control. Espigón Norte de Raos.	12-05-2017	Cantabriasil, S.A.
265	Instalación de pantalanés flotantes para el amarre de embarcaciones deportivas y de recreo. Dársena San José y Orconera.	12-05-2017	Ayuntamiento de Astillero
266	Instalación de telescopios turísticos, para su disposición al público en general. Palacete Embarcadero y Faro Cabo Mayor.	20-10-2017	Binoculares Turísticos Panorámicos, S.L.
267	Canalización subterránea para alojar servicios de telecomunicaciones por cable. Polígono de Raos. Actimarsa.	20-10-2017	Vodafone Ono, S.A.
268	Actividad de importación, exportación, depósito y transformación de productos siderúrgicos. Espigón Norte de Raos.	18-12-2017	Santander Coated Solutions, S.L.
269	Actividad de mayorista de pesca procedente de la subasta de productos pesqueros. Local nº 4. Lonja de Pescado. Santander.	22-02-2018	Pescados Santander, S.A.
270	Reparación y almacenaje de las artes de pesca, aparejos y pertrechos. Bodega nº 49. Lonja de Pescado. Santander.	08-05-2018	Madre del Creador, S.C.
271	Reparación y almacenaje de las artes de pesca, aparejos y pertrechos. Bodega nº 25. Lonja de Pescado. Santander.	08-05-2018	Madre del Creador, S.C.



AUTORIZADAS ANTES DE EMPEZAR EL AÑO Y QUE ESTÁN VIGENTES			
272	Reparación y almacenaje de artes de pesca, aparejos y pertrechos necesarios para el desarrollo de la actividad pesquera. Bodega nº 7. Lonja de Pescado. Santander.	08-05-2018	Armement Tenia, S.A.R.L.
273	Reparación y almacenaje de artes de pesca, aparejos y pertrechos Necesarios para el desarrollo de la actividad pesquera. Bodega nº 18. Lonja de Pescado. Santander.	08-05-2018	Armement Tenia, S.A.R.L.
274	Reparación y almacenaje de artes de pesca, aparejos y pertrechos Necesarios para el desarrollo de la actividad pesquera. Bodega nº 2. Lonja de Pescado. Santander.	08-05-2018	Toca Saiz, S.C.
275	Subestación eléctrica. Líneas subterráneas Sub. Cacicedo-Sub. Puerto y Sub. Nueva Montaña-Sub. Puerto. Área 10. Raos.	10-10-2018	Viesgo Distribución Eléctrica, S.L.
276	Centro logistic de vehiculos automóviles procedentes de tráfico Marítimo, en la etapa previa a su reexpedición. Espigón Central de Raos del Puerto de Santander.	13-12-2018	Bergé Gefco, S.L.
277	Oficina. Lonja de Pescado. Santander	13-12-2018	Brisas de la Montaña, S.C.
278	Reparación y almacenaje de las artes de pesca, aparejos y pertrechos Necesarios para el desarrollo de la actividad pesquera. Bodega nº 29. Lonja de Pescado. Santander.	13-12-2018	Brisas de la Montaña, S.C.
279	Reparación y almacenaje de las artes de pesca, aparejos y pertrechos Necesarios para el desarrollo de la actividad pesquera. Bodega nº 50. Lonja de Pescado. Santander.	13-12-2018	Brisas de la Montaña, S.C.
280	Reparación y almacenaje de las artes de pesca, aparejos y pertrechos Necesarios para el desarrollo de la actividad pesquera. Bodega nº 32. Lonja de Pescado. Santander.	13-12-2018	Manuel Pérez San Miguel
281	Reparación y almacenaje de las artes de pesca, aparejos y pertrechos Necesarios para el desarrollo de la actividad pesquera. Bodega nº 33. Lonja de Pescado. Santander.	13-12-2018	Manuel Pérez San Miguel
282	Reparación y almacenaje de las artes de pesca, aparejos y pertrechos Necesarios para el desarrollo de la actividad pesquera. Bodega nº 45. Lonja de Pescado. Santander.	13-12-2018	Luis M. Vila Herrero
283	Reparación y almacenaje de las artes de pesca, aparejos y pertrechos Necesarios para el desarrollo de la actividad pesquera. Bodega nº 52. Lonja de Pescado. Santander.	13-12-2018	Luis M. Vila Herrero
284	Instalación de pantalanés flotantes para el amarre de embarcaciones de recreo. Dársena de Maliaño.	11-03-2019	Asociación de Pesca Sotileza



AUTORIZADAS ANTES DE EMPEZAR EL AÑO Y QUE ESTÁN VIGENTES			
285	Centro logístico de vehículos importados a través del Puerto de Santander. Espigón central de Raos	11-03-2019	Sintax Logística, S.A.
286	Reparación y almacenaje de artes de pesca, aparejos y pertrechos Necesarios para el desarrollo de la actividad pesquera. Bodega nº 28. Lonja de Pescado. Santander	11-03-2019	Francisco Javier Villegas Isa
287	Explotación de una terminal de graneles líquidos en el Puerto de Santander. Espigón central de Raos	30-04-2019	Alkion Terminal Santander, S.A.U.
288	Recepción y expedición de mercancía general ro-ro. Espigón central de Raos.	30-04-2019	CLdN Shipping Lines Spain, S.L.
289	Reparación y almacenaje de artes de pesca, aparejos y pertrechos Necesarios para el desarrollo de la actividad pesquera. Bodega nº 43. Lonja de Pescado. Santander.	30-04-2019	Jacinto Costas Toca
290	Reparación y almacenaje de artes de pesca, aparejos y pertrechos Necesarios para el desarrollo de la actividad pesquera. Bodega nº 44. Lonja de Pescado. Santander.	30-04-2019	Jacinto Costas Toca
291	Canalización para acometida de gas natural a la empresa Santander Coated Solutions, S.L. Espigón norte de Raos.	30-04-2019	Ned España Distribución Gas, S.A.U.
292	Oficina de turismo. Edificio Servicios Puerto de Pedreña.	09-10-2019	Ayuntamiento Marina de Cudeyo
293	Instalación de pantalán flotante, donde atracan las embarcaciones para efectuar el suministro de combustible. Dársena de Molnedo	09-10-2019	Polsan, S.L.
294	Amarre de embarcaciones, mediante el sistema de boyas y muertos Muelle del Puntal de Somo.	12-12-2019	Asociación Deportiva Cultural Pescadores de Somo
295	Almacenamiento mercancía general no peligrosa, procedente del embarque y desembarque de buques. Zona de Wissocq.	12-12-2019	Consortio de la Zona Franca de Santander
296	Edificio con destino a expedición de billetes a pasajeros en navegación en aguas de la zona de servicio del puerto, oficinas y despacho de bebidas y snacks. Muelle Calderón.	12-12-2019	Los Reginas, S.L.
297	Instalación de módulos móviles para el desarrollo de actividades Complementarias de la operativa de carga rodada en el Puerto de Santander. Espigón norte.	12-12-2019	Noatum Terminal Polivalente Santander.
298	Pantalanes flotantes para pequeñas embarcaciones. Dársena Maliaño.	03-03-2020	Sociedad de Pesca Deportiva y Recreo "HERPESCA"
299	Construcción y explotación de una estación de suministro de GNL como combustible para buques, destinada a uso particular y en exclusiva del concesionario. Muelle de Maliaño. Puerto de Santander.	26-05-2020	Repsol LNG Holding, S.A.



AUTORIZADAS ANTES DE EMPEZAR EL AÑO Y QUE ESTÁN VIGENTES			
300	Sede Operativa de la Sociedad. Espigón Norte de Raos.	23-10-2020	Sociedad de Estiba y Desestiba del Puerto de Santander Centro Portuario de Empleo "SESTISAN, C.P.E."
301	Instalación de tubería subterránea hasta la arqueta de bombeo, para la toma de agua. Pedreña	23-10-2020	Ana María Trueba Bedia
302	Venta de billetes a los pasajeros de tráfico de bahía. Edificio de Servicios en el Puerto de Pedreña.	23-10-2020	Los Reginas, S.L.
303	Construcción y explotación de una terminal pública marítima de fertilizantes sólidos para la prestación del servicio portuario de manipulación de mercancías, abierta al tráfico general. Espigón norte de Raos.	23-10-2020	COBASA, S.A.
304	Reparación y almacenaje de artes de pesca, aparejos y pertrechos Necesarios para el desarrollo de la actividad pesquera. Bodega nº 39. Lonja de Pescado. Santander.	23-10-2020	Boteros Amarradores Puerto, S.L.
305	Reparación y almacenaje de artes de pesca, aparejos y pertrechos Necesarios para el desarrollo de la actividad pesquera. Bodega nº 9. Lonja de Pescado. Santander.	16-12-2020	Unión Marina, S.L.
306	Reparación y almacenaje de artes de pesca, aparejos y pertrechos Necesarios para el desarrollo de la actividad pesquera. Bodega nº 12. Lonja de Pescado. Santander.	16-12-2020	Unión Marina, S.L.
307	Reparación y almacenaje de artes de pesca, aparejos y pertrechos Necesarios para el desarrollo de la actividad pesquera. Bodega nº 13. Lonja de Pescado. Santander.	16-12-2020	Unión Marina, S.L.
308	Reparación y almacenaje de artes de pesca, aparejos y pertrechos Necesarios para el desarrollo de la actividad pesquera. Bodega nº 20. Lonja de Pescado. Santander.	16-12-2020	Unión Marina, S.L.
309	Reparación y almacenaje de artes de pesca, aparejos y pertrechos Necesarios para el desarrollo de la actividad pesquera. Bodega nº 11. Lonja de Pescado. Santander.	16-12-2020	Sukarri, S.L.
310	Reparación y almacenaje de artes de pesca, aparejos y pertrechos Necesarios para el desarrollo de la actividad pesquera. Bodega nº 21. Lonja de Pescado. Santander.	16-12-2020	Sukarri, S.L.
311	Reparación y almacenaje de artes de pesca, aparejos y pertrechos Necesarios para el desarrollo de la actividad pesquera. Bodega nº 22. Lonja de Pescado. Santander.	16-12-2020	Sukarri, S.L.
312	Construcción y explotación de una terminal pública de contenedores para la prestación del servicio portuario de manipulación de mercancías abierta al tráfico general. Espigón norte de Raos.	16-12-2020	NSCT Investments, S.L.



AUTORIZADAS EN EL AÑO 2021			
1	Industrial. Polígono de Raos. Actimarsa.	14-01-2021	José Vicente Santos Maza
2	Reparación y almacenaje de artes de pesca, aparejos y pertrechos Necesarios para el desarrollo de la actividad pesquera. Bodega nº 1. Lonja de Pescado. Santander.	12-03-2021	Pesqueras Santander, S.L.
3	Reparación y almacenaje de artes de pesca, aparejos y pertrechos Necesarios para el desarrollo de la actividad pesquera. Bodega nº 5. Lonja de Pescado. Santander.	12-03-2021	Pesqueras Santander, S.L.
4	Estación de Servicio. Pantalán flotante para suministro de Combustible a embarcaciones. Dársena de Molnedo.	14-05-2021	Repsol Comercial P.P., S.A.
5	Tubos para carga y/o descarga de graneles líquidos "no peligrosos" Desde el buque a las instalaciones del Consorcio de la Zona Franca o viceversa. Muelle Margen Norte.	14-05-2021	Consorcio de la Zona Franca de Santander
6	Actividad de mayorista de pesca procedente de la subasta de Productos pesqueros (primera venta) en la Lonja de Santander. Local nº 9. Lonja de Pescado. Santander.	21-06-2021	Pescados Santander, S.A.
7	Industrial. Polígono de Raos. Actimarsa.	25-06-2021	Aurora Iglesias Rodriguez
8	Puerto Deportivo. Marina del Cantábrico	30-09-2021	Asoc. Comunidad Propietarios Puestos de Atraque y Módulos de Servicios del Puerto Deportivo Marina del Cantábrico.
9	Promover e impulsar en la Zona Franca el desarrollo de actividades Con carácter industrial, comercial y mercantil, propios de dicha Entidad. Muelle de Maliaño.	08-10-2021	Consorcio de la Zona Franca de Santander
10	Depósito de embarcaciones de vela ligera tanto de los equipos Olímpicos de España, como de la Federación. Este Dársena Molnedo	08-10-2021	Real Federación Española de Vela
11	Atraque de embarcaciones deportivas. Dársena de Molnedo.	08-10-2021	Club de Amigos de Puertochico
12	Industrial. Polígono de Raos. Actimarsa.	29-11-2021	Carnaval y Fiestas Herque, S.L.
13	Industrial. Polígono de Raos. Actimarsa.	29-11-2021	Carnaval y Fiestas Herque, S.L.

Las autorizadas en el año, incluyen las transmisiones

04



traffic statistics

annual report

port
authority
of santander



Puerto de Santander



Autoridad Portuaria de Santander



traffic
statistics

4.1. TRÁFICO DE PASAJE

Passenger Traffic

4.1.1. PASAJEROS

Passengers

4.1.1.1. Pasajeros, número

Passengers, number

PASAJEROS/ Passengers		CABOTAJE / Domestic	EXTERIOR / Foreign	INTERIOR	TOTAL
En régimen de transporte / Shipping lines	Embarcados / Embarked		58.702	225.181	283.883
	Desembarcados / Disembarked		60.270		60.270
	En tránsito / In Transit				0
Total			118.972	225.181	344.153
De crucero / Cruise	En tránsito / In Transit				1.493
	Inicio de línea / Starting a cruise				0
	Fin de línea / Ending a cruise				2
Total					1.495
Otros pasajeros					28.625
Total					28.625
TOTAL			118.972	225.181	374.273

4.1.1.2. Pasajeros de línea regular, número, puertos de origen y destino

Passengers of regular shipping lines, number, ports of origin and destination

PUERTO DE EMBARQUE Y DESEMBARQUE / Port of origin and destination	CABOTAJE / Domestic		EXTERIOR / Foreign		TOTAL
	Embarcados / Embarked	Desembarcados / Disembarked	Embarcados / Embarked	Desembarcados / Disembarked	
Plymouth	0	0	16.338	24.631	40.969
Portsmouth	0	0	42.333	35.586	77.919
Rosslare	0	0	12	0	12
Rosslare harbour	0	0	19	0	19
SANTANDER	0	0	0	53	53
	0	0	0	0	0
TOTAL	0	0	58.702	60.270	118.972

4.1.1. AUTOMÓVILES EN RÉGIMEN PASAJE. NÚMERO DE UNIDADES

Automobiles with passengers, number of vehicles

	TIPO DE VEHÍCULO / Type of vehicle	EMBARCADOS / Embarked	DESEMBARCADOS / / Disembarked	TOTAL
Cabotaje / Domestic	Motocicletas / Motorcycles (0004)	0	0	0
	Coches / Cars (0005 y 0005I)	0	0	0
	Furgonetas / Vans (0006)	0	0	0
	Autobuses / Buses (0007 y 0008)	0	0	0
Total		0	0	0
Exterior / Foreign	Motocicletas / Motorcycles (0004)	1.915	2.261	4.176
	Coches / Cars (0005 y 0005I)	24.699	26.451	51.150
	Furgonetas / Vans (0006)	0	0	0
	Autobuses / Buses (0007 y 0008)	0	0	0
Total		26.614	28.712	55.326
TOTAL		26.614	28.712	55.326

4.2. BUQUES

Vessels

4.2.1. BUQUES MERCANTES

Merchant ships

4.2.1.1. Distribución por tonelaje

Distribution by tonnage

		HASTA 3.000 G.T. / Up to 3.000 G.T.	DE 3.001 A 5.000 G.T. / From 3.001 to 5.000 G.T.	DE 5.001 A 10.000 G.T. / From 5.001 to 10.000 G.T.	DE 10.001 A 25.000 G.T. / From 10.001 to 25.000 G.T.	DE 25.001 A 50.000 G.T. / From 25.001 to 50.000 G.T.	MÁS DE 50.000 G.T. / More than 50.000 G.T.	TOTAL
Españoles / Spanish	Número / Number	11	9	3	0	0	0	23
	G.T. / G.T.	12.622	37.183	18.905	0	0	0	68.710
Extranjeros / Foreign	Número / Number	384	182	160	435	289	88	1.538
	G.T. / G.T.	970.309	685.153	1.114.393	9.582.601	11.564.810	5.614.535	29.531.801
TOTAL	Número / Number	395	191	163	435	289	88	1.561
	G.T. / G.T.	982.931	722.336	1.133.298	9.582.601	11.564.810	5.614.535	29.600.511
% SOBRE EL TOTAL	Número / Number	25,30%	12,24%	10,44%	27,87%	18,51%	5,64%	100,00%
	G.T. / G.T.	3,32%	2,44%	3,83%	32,37%	39,07%	18,97%	100,00%

4.2.1.2. Distribución por bandera

Distribution by flag

BANDERAS / Flags	NÚMERO / Number	G.T. / G.T.
Alemania	43	1.897.992
Antigua y Barbuda	130	705.661
Argelia	1	32.637
Barbados	20	50.906
Belgica	174	3.999.855
Belize	1	3.796
China	1	14.859
Chipre	74	277.950
Dinamarca	16	49.974
España	23	68.710
Finlandia	20	115.577
Francia	145	6.001.813
Gibraltar	15	40.926
Gran bahamas	23	599.314
Grecia	24	894.734
Holanda	177	622.995
Hong kong	11	353.345
Irlanda	28	112.224
Is. Marshall	23	768.614
Isla de Man	1	38.910
Islas Caiman	2	86.110
Islas Cook	1	16.807
Japon	10	543.399
Letonia	4	8.178
Liberia	28	597.970
Lituania	2	4.790
Luxemburgo	5	25.008
Malta	122	2.542.744
Moldavia	1	2.614
Noruega	53	2.475.385
Palau	2	10.056

BANDERAS / Flags	NÚMERO / Number	G.T. / G.T.
Panama	57	1.987.184
Portugal	188	3.242.174
Reino Unido	37	290.787
Republica de Korea	2	115.779
Rusia	45	166.879
S.vicente y Granadina	4	8.823
San Vicente y Granadinas	3	6.168
Singapur	16	541.008
Suecia	14	203.391
Thailandia	1	32.661
Turquia	10	32.340
Vanuatu	4	9.464
TOTAL	1.561	29.600.511

4.2.1.2. Distribución por tipos de buques

Distribution by types of vessels

TIPO DE BUQUES / Type of vessels		ESPAÑOLES / Spanish		EXTRANJEROS / Foreign		TOTAL	
		NÚMERO / Number	G.T. / G.T.	NÚMERO / Number	G.T. / G.T.	NÚMERO / Number	G.T. / G.T.
Graneleros líquidos / Tankers	Graneleros líquidos - Tanks	0	0	64	508.017	64	508.017
	Total	0	0	64	508.017	64	508.017
Graneleros sólidos / Bulk-carriers	Graneleros sólidos	6	29.711	111	2.022.403	117	2.052.114
	Total	6	29.711	111	2.022.403	117	2.052.114
Carga general / General cargo	Carga General	10	36.278	617	2.661.471	627	2.697.749
	Transportes Especializados	0	0	0	0	0	0
	Total	10	36.278	617	2.661.471	627	2.697.749
RO-RO / RO RO	RO-RO Mercancías	0	0	594	18.171.409	594	18.171.409
	RO-RO Mixtos	0	0	145	6.001.813	145	6.001.813
	RO-RO Pasaje	0	0	0	0	0	0
	Total	0	0	739	24.173.222	739	24.173.222

TIPO DE BUQUES / Type of vessels		ESPAÑOLES / Spanish		EXTRANJEROS / Foreign		TOTAL	
		NÚMERO / Number	G.T. / G.T.	NÚMERO / Number	G.T. / G.T.	NÚMERO / Number	G.T. / G.T.
Pasaje / Passengers	Pasaje Crucero	0	0	3	112.821	3	112.821
	Pasaje Rápido	0	0	0	0	0	0
	Pasaje Otros Buques	1	85	0	0	1	85
	Total	1	85	3	112.821	4	112.906
Portacontenedores / Containers	Portacontenedores	0	0	3	52.493	3	52.493
	Total	0	0	3	52.493	3	52.493
Otros buques mercantes / Other merchant ships	Pesqueros de altura congeladores	0	0	0	0	0	0
	Otros Buques	6	2.636	1	1.374	7	4.010
	Desconocido	0	0	0	0	0	0
	Total	6	2.636	1	1.374	7	4.010
TOTAL		23	68.710	1.538	29.531.801	1.561	29.600.511

4.2.2. BUQUES DE GUERRA

Warships

	ESPAÑOLES / Spanish	EXTRANJEROS / Foreign	TOTAL
Número / Number	0	0	0
G.T. / G.T.	0	0	0

4.2.3. EMBARCACIONES DE PESCA FRESCA

Fishing fresh ships

CON BASE EN EL PUERTO / Domestic		
Número / Number		25
G.T. / G.T.		1.637

4.2.4. EMBARCACIONES DE RECREO

Pleasure boats

Número / Number	2.622
Eslora media / Average length	7
Manga media / Average beam	2

4.2.5. BUQUES ENTRADOS PARA DESGUACE

Ships entered for breaking up

		HASTA 3.000 G.T. / Up to 3.000 G.T.	DE 3.001 A 5.000 G.T. / From 3.001 to 5.000 G.T.	DE 5.001 A 10.000 G.T. / From 5.001 to 10.000 G.T.	DE 10.001 A 25.000 G.T. / From 10.001 to 25.000 G.T.	DE 25.001 A 50.000 G.T. / From 25.001 to 50.000 G.T.	MÁS DE 50.000 G.T. / More than 50.000 G.T.	TOTAL
Españoles / Spanish	Número / Number	0	0	0	0	0	0	0
	G.T. / G.T.	0	0	0	0	0	0	0
Extranjeros / Foreign	Número / Number	0	0	0	0	0	0	0
	G.T. / G.T.	0	0	0	0	0	0	0
TOTAL	Número / Number	0	0	0	0	0	0	0
	G.T. / G.T.	0	0	0	0	0	0	0

4.2.6. OTRAS EMBARCACIONES

Other ships

TIPO / Type	NÚMERO / Number	G.T. / G.T.
Otros buques	10	17.356
TOTAL	10	17.356

4.3. MERCANCÍAS, TONELADAS

Goods, tons

4.3.1. MOVIDAS POR MUELLES Y ATRAQUES DEL SERVICIO

Handled at port authority quays and berths

		CABOTAJE / Domestic			EXTERIOR / Foreign			TOTAL / Total		
	Mercancías / Goods	Embarcadas / Loaded	Desembarcadas / Unloaded	Total	Embarcadas / Loaded	Desembarcadas / Unloaded	Total	Embarcadas / Loaded	Desembarcadas / Unloaded	Total
A) Graneles líquidos / Liquid bulks	Productos químicos					3.648	3.648		3.648	3.648
	Melaza				3.061	14.368	17.429	3.061	14.368	17.429
	Abonos naturales y artificiales					4.500	4.500		4.500	4.500
					3.061	22.516	25.577	3.061	22.516	25.577
B) Graneles sólidos por instalac. especial / Dry bulks by special installation	Materiales de construcción				221		221	221		221
	Cereales y sus harinas				20	221.928	221.948	20	221.928	221.948
	Cemento		23.929	23.929					23.929	23.929
	Carbones y coque de petróleo					273.961	273.961		273.961	273.961
	Carbonato sódico				303.716		303.716	303.716		303.716
	Pienso y forrajes					5.747	5.747		5.747	5.747
	Potasas					26.420	26.420		26.420	26.420
	Tortas de soja					118.760	118.760		118.760	118.760
	Abonos naturales y artificiales					106.392	106.392		106.392	106.392
		23.929	23.929	303.957	753.208	1.057.165	303.957	777.137	1.081.094	

		CABOTAJE / Domestic			EXTERIOR / Foreign			TOTAL / Total			
	Mercancías / Goods	Embarcadas / Loaded	Desembarcadas / Unloaded	Total	Embarcadas / Loaded	Desembarcadas / Unloaded	Total	Embarcadas / Loaded	Desembarcadas / Unloaded	Total	
C) Graneles sólidos sin instalac. especial / Dry bulks without special installation	Arenas naturales				4.202		4.202	4.202		4.202	
	Maderas y corcho				16.525		16.525	16.525		16.525	
	Manganeso				48.882	275.963	324.845	48.882	275.963	324.845	
	Cereales y sus harinas	5.775		5.775	67.026	52.912	119.938	72.801	52.912	125.713	
	Otros minerales		11.393	11.393	16.252	9.563	25.814	16.252	20.955	37.207	
	Chatarra de hierro					165.674	165.674		165.674	165.674	
	Pienso y forrajes				16.878	104.059	120.937	16.878	104.059	120.937	
	Productos químicos					8.200	8.200		8.200	8.200	
	Turba					8.204	8.204		8.204	8.204	
	Lingotillo					45.979	45.979		45.979	45.979	
	Resto de mercancía		4.603	4.603		32.525	32.525		37.128	37.128	
	Cuarzo		5.550	5.550					5.550	5.550	
	Potasas					1.700	1.700		1.700	1.700	
	Sepiolita					8.703	8.703	8.703		8.703	
	Azúcar						94.669	94.669		94.669	
	Tortas de soja						34.886	34.886		34.886	
	Sulfato sódico					273.643		273.643	273.643		273.643
	M. de hierro/ prerreducido						18.643	18.643		18.643	
	Abonos naturales y artificiales			7.400	7.400		278.870	278.870		286.270	286.270
	Ferro-aleaciones					5.500	25.981	31.481	5.500	25.981	31.481
		5.775	28.946	34.721	457.611	1.157.828	1.615.439	463.386	1.186.774	1.650.160	

	Mercancías / Goods	CABOTAJE / Domestic			EXTERIOR / Foreign			TOTAL / Total		
		Embar- cadas / Loaded	Desem- barcadas / Unloaded	Total	Embar- cadas / Loaded	Desem- barcadas / Unloaded	Total	Embar- cadas / Loaded	Desem- barcadas / Unloaded	Total
D) Mercancía general / General cargo	Asfalto				23		23	23		23
	Arenas naturales				4		4	4		4
	Malta					84	84		84	84
	Maderas y corcho	164		164	28.095	37.928	66.023	28.258	37.928	66.186
	Materiales de construcción	24	27	51	191.149	29.573	220.723	191.173	29.600	220.773
	Maquinaria, aparatos, herramientas, repu	473	67	540	86.848	65.467	152.315	87.321	65.534	152.855
	Cereales y sus harinas				2.661	1.181	3.842	2.661	1.181	3.842
	Carbones y coque de petróleo				6.315	429	6.744	6.315	429	6.744
	Caolín				91	534	625	91	534	625
	Carbonato sódico				167.257	1.106	168.363	167.257	1.106	168.363
	Otros productos petrolíferos				163	679	842	163	679	842
	Otros minerales	882		882	9.023	5.568	14.591	9.905	5.568	15.473
	Otros productos metalúrgicos				13.612	21.020	34.632	13.612	21.020	34.632
	Otros productos siderúrgicos	144	130	274	121.683	139.426	261.109	121.828	139.556	261.384
	Otros productos alimenticios		57	57	55.636	34.106	89.742	55.636	34.163	89.799
	Chatarra desguace					48	48		48	48
	Pienso y forrajes				5.883	591	6.474	5.883	591	6.474
	Fuel-oil				0		0	0		0
	Frutas, hortalizas y legumbres				35.222	882	36.104	35.222	882	36.104
	Productos químicos		23	23	73.704	104.921	178.625	73.704	104.943	178.647
Turba				428	216	643	428	216	643	
Melaza					401	401		401	401	
Lingotillo					42	42		42	42	

		CABOTAJE / Domestic			EXTERIOR / Foreign			TOTAL / Total		
	Mercancías / Goods	Embarcadas / Loaded	Desembarcadas / Unloaded	Total	Embarcadas / Loaded	Desembarcadas / Unloaded	Total	Embarcadas / Loaded	Desembarcadas / Unloaded	Total
	Resto de mercancía				68.711	50.563	119.273	68.711	50.563	119.273
	Sal comun				559	27	586	559	27	586
	Cuarzo				47	25	72	47	25	72
	Sepiolita				25	43	68	25	43	68
	Bioetanol				478	331	809	478	331	809
	Azucar				121	1.538	1.659	121	1.538	1.659
	Sulfato sódico				11.345		11.345	11.345		11.345
	Automoviles y sus piezas	16	202	218	312.333	213.878	526.211	312.349	214.080	526.430
	Vinos, bebida, alcoholes y derivados				22.270	1.105	23.375	22.270	1.105	23.375
	Aceites y grasas				31.568	21.987	53.555	31.568	21.987	53.555
	Abonos naturales y artificiales				23	60	83	23	60	83
	Papel y pasta		95	95	57.268	135.406	192.674	57.268	135.502	192.769
	Tabaco, cacao, cafe y especias				10.747	409	11.156	10.747	409	11.156
	Tara contenedores				38.379	37.376	75.755	38.379	37.376	75.755
	Tara plataforma, camion, carga (Ro-Ro)	261	528	789	321.732	236.851	558.584	321.993	237.379	559.373
	Alambron de hierro	25		25	19.584	1.166	20.751	19.609	1.166	20.776
	Ferro-aleaciones				47	24	71	47	24	71
	Granito				524	35	559	524	35	559
	Conservas				4.370	572	4.942	4.370	572	4.942
	Pescado congelado				22	697	719	22	697	719
		1.989	1.129	3.118	1.697.949	1.146.297	2.844.246	1.699.938	1.147.426	2.847.364
TOTAL		7.764	54.004	61.768	2.462.578	3.079.849	5.542.427	2.470.342	3.133.852	5.604.195

No se incluyen los transbordos

4.3.2. MOVIDAS POR MUELLES Y ATRAQUES DE PARTICULARES /

Handled at private quays and berths

		CABOTAJE / Domestic			EXTERIOR / Foreign			TOTAL / Total		
	Mercancías / Goods	Embarcadas / Loaded	Desembarcadas / Unloaded	Total	Embarcadas / Loaded	Desembarcadas / Unloaded	Total	Embarcadas / Loaded	Desembarcadas / Unloaded	Total
A) Graneles líquidos / Liquid bulks	Gases energéticos del petróleo					1.884	1.884		1.884	1.884
	Carbones y coque de petróleo					5.508	5.508		5.508	5.508
	Otros productos petrolíferos		13.453	13.453		29.442	29.442		42.895	42.895
	Fuel-oil					6.400	6.400		6.400	6.400
	Productos químicos		3.523	3.523		35.798	35.798		39.321	39.321
	Melaza					27.801	27.801		27.801	27.801
	Resto de mercancía					9.898	9.898		9.898	9.898
	Bioetanol	4.068		4.068	25.815		25.815	29.883		29.883
	Aceites y grasas					2.407	2.407		2.407	2.407
	Abonos naturales y artificiales					16.478	16.478		16.478	16.478
		4.068	16.976	21.044	25.815	135.615	161.430	29.883	152.591	182.474
B) Graneles sólidos por instalac. especial / Dry bulks by special installation	Cemento				575.047		575.047	575.047		575.047
					575.047		575.047	575.047		575.047

		CABOTAJE / Domestic			EXTERIOR / Foreign			TOTAL / Total		
	Mercancías / Goods	Embarcadas / Loaded	Desembarcadas / Unloaded	Total	Embarcadas / Loaded	Desembarcadas / Unloaded	Total	Embarcadas / Loaded	Desembarcadas / Unloaded	Total
C) Graneles sólidos sin instalac. especial / Dry bulks without special installation	Chatarra de hierro					72.484	72.484		72.484	72.484
	M. de hierro/prerreducido					159.065	159.065		159.065	159.065
						231.549	231.549		231.549	231.549
D) Mercancía general / General cargo	Maquinaria, aparatos, herramientas, repu				0		0	0		0
	Otros minerales				3.447		3.447	3.447		3.447
	Otros productos siderurgicos				26.776	38.076	64.853	26.776	38.076	64.853
	Otros productos alimenticios				0		0	0		0
	Resto de mercancia				2		2	2		2
	Alambron de hierro				75.299		75.299	75.299		75.299
	Conservas				0		0	0		0
						105.525	38.076	143.601	105.525	38.076
TOTAL		4.068	16.976	21.044	706.387	405.240	1.111.627	710.455	422.216	1.132.671

No se incluyen los transbordos

4.3.3. EMBARCADAS Y DESEMBARCADAS EN EL AÑO /

Loaded and unloaded during the year

		CABOTAJE / Domestic			EXTERIOR / Foreign			TOTAL / Total		
	Mercancías / Goods	Embarcadas / Loaded	Desembarcadas / Unloaded	Total	Embarcadas / Loaded	Desembarcadas / Unloaded	Total	Embarcadas / Loaded	Desembarcadas / Unloaded	Total
A) Graneles líquidos / Liquid bulks	Gases energéticos del petróleo					1.884	1.884		1.884	1.884
	Carbones y coque de petróleo					5.508	5.508		5.508	5.508
	Otros productos petrolíferos		13.453	13.453		29.442	29.442		42.895	42.895
	Fuel-oil					6.400	6.400		6.400	6.400
	Productos químicos		3.523	3.523		39.446	39.446		42.969	42.969
	Melaza				3.061	42.169	45.230	3.061	42.169	45.230
	Resto de mercancía					9.898	9.898		9.898	9.898
	Bioetanol	4.068		4.068	25.815		25.815	29.883		29.883
	Aceites y grasas					2.407	2.407		2.407	2.407
	Abonos naturales y artificiales					20.978	20.978		20.978	20.978
		4.068	16.976	21.044	28.877	158.131	187.007	32.944	175.107	208.051
B) Graneles sólidos por instalac. especial / Dry bulks by special installation	Materiales de construcción				221		221	221		221
	Cereales y sus harinas				20	221.928	221.948	20	221.928	221.948
	Cemento		23.929	23.929	575.047		575.047	575.047	23.929	598.976
	Carbones y coque de petróleo					273.961	273.961		273.961	273.961

		CABOTAJE / Domestic			EXTERIOR / Foreign			TOTAL / Total		
	Mercancías / Goods	Embarcadas / Loaded	Desembarcadas / Unloaded	Total	Embarcadas / Loaded	Desembarcadas / Unloaded	Total	Embarcadas / Loaded	Desembarcadas / Unloaded	Total
	Carbonato sodico				303.716		303.716	303.716		303.716
	Pienso y forrajes					5.747	5.747		5.747	5.747
	Potasas					26.420	26.420		26.420	26.420
	Tortas de soja					118.760	118.760		118.760	118.760
	Abonos naturales y artificiales					106.392	106.392		106.392	106.392
			23.929	23.929		879.004	753.208	1.632.212	879.004	777.137
C) Graneles sólidos sin instalac. especial / Dry bulks without special installation	Arenas naturales				4.202		4.202	4.202		4.202
	Maderas y corcho				16.525		16.525	16.525		16.525
	Manganeso				48.882	275.963	324.845	48.882	275.963	324.845
	Cereales y sus harinas	5.775		5.775	67.026	52.912	119.938	72.801	52.912	125.713
	Otros minerales		11.393	11.393	16.252	9.563	25.814	16.252	20.955	37.207
	Chatarra de hierro					238.158	238.158		238.158	238.158
	Pienso y forrajes				16.878	104.059	120.937	16.878	104.059	120.937
	Productos quimicos					8.200	8.200		8.200	8.200
	Turba					8.204	8.204		8.204	8.204
	Lingotillo					45.979	45.979		45.979	45.979
	Resto de mercancia		4.603	4.603		32.525	32.525		37.128	37.128
	Cuarzo		5.550	5.550					5.550	5.550
	Potasas					1.700	1.700		1.700	1.700
	Sepiolita				8.703		8.703	8.703		8.703
	Azúcar					94.669	94.669		94.669	94.669
Tortas de soja					34.886	34.886		34.886	34.886	
Sulfato sodico				273.643		273.643	273.643		273.643	
M. de hierro/ prerreducido					177.708	177.708		177.708	177.708	

		CABOTAJE / Domestic			EXTERIOR / Foreign			TOTAL / Total		
	Mercancías / Goods	Embarcadas / Loaded	Desembarcadas / Unloaded	Total	Embarcadas / Loaded	Desembarcadas / Unloaded	Total	Embarcadas / Loaded	Desembarcadas / Unloaded	Total
	Abonos naturales y artificiales		7.400	7.400		278.870	278.870		286.270	286.270
	ferroaleaciones				5.500	25.981	31.481	5.500	25.981	31.481
		5.775	28.946	34.721	457.611	1.389.377	1.846.988	463.386	1.418.323	1.881.709
D) Mercancía general / General cargo	Asfalto				23		23	23		23
	Arenas naturales				4		4	4		4
	Malta					84	84		84	84
	Maderas y corcho	164		164	28.095	37.928	66.023	28.258	37.928	66.186
	Materiales de construcción	24	27	51	191.149	29.573	220.723	191.173	29.600	220.773
	Maquinaria, aparatos, herramientas, repu	473	67	540	86.848	65.467	152.315	87.321	65.534	152.855
	Cereales y sus harinas				2.661	1.181	3.842	2.661	1.181	3.842
	Carbones y coque de petróleo				6.315	429	6.744	6.315	429	6.744
	Caolin				91	534	625	91	534	625
	Carbonato sodico				167.257	1.106	168.363	167.257	1.106	168.363
	Otros productos petrolíferos				163	679	842	163	679	842
	Otros minerales	882		882	12.470	5.568	18.038	13.352	5.568	18.920
	Otros productos metalúrgicos				13.612	21.020	34.632	13.612	21.020	34.632
	Otros productos siderúrgicos	144	130	274	148.459	177.503	325.962	148.604	177.632	326.236
	Otros productos alimenticios		57	57	55.636	34.106	89.742	55.636	34.163	89.799
Chatarra desguace					48	48		48	48	

		CABOTAJE / Domestic			EXTERIOR / Foreign			TOTAL / Total		
	Mercancías / Goods	Embarcadas / Loaded	Desembarcadas / Unloaded	Total	Embarcadas / Loaded	Desembarcadas / Unloaded	Total	Embarcadas / Loaded	Desembarcadas / Unloaded	Total
	Pienso y forrajes				5.883	591	6.474	5.883	591	6.474
	Fuel-oil				0		0	0		0
	Frutas, hortalizas y legumbres				35.222	882	36.104	35.222	882	36.104
	Productos químicos		23	23	73.704	104.921	178.625	73.704	104.943	178.647
	Turba				428	216	643	428	216	643
	Melaza					401	401		401	401
	Lingotillo					42	42		42	42
	Resto de mercancía				68.713	50.563	119.276	68.713	50.563	119.276
	Sal comun				559	27	586	559	27	586
	Cuarzo				47	25	72	47	25	72
	Sepiolita				25	43	68	25	43	68
	Bioetanol				478	331	809	478	331	809
	Azúcar				121	1.538	1.659	121	1.538	1.659
	Sulfato sodico				11.345		11.345	11.345		11.345
	Automoviles y sus piezas	16	202	218	312.333	213.878	526.211	312.349	214.080	526.430
	Vinos, bebida, alcoholes y derivados				22.270	1.105	23.375	22.270	1.105	23.375
	Aceites y grasas				31.568	21.987	53.555	31.568	21.987	53.555
	Abonos naturales y artificiales				23	60	83	23	60	83
	Papel y pasta		95	95	57.268	135.406	192.674	57.268	135.502	192.769
	Tabaco, cacao, cafe y especias				10.747	409	11.156	10.747	409	11.156
	Tara contenedores				38.379	37.376	75.755	38.379	37.376	75.755
	Tara plataforma, camion, carga (ro-ro)	261	528	789	321.732	236.851	558.584	321.993	237.379	559.373
	Alambrón de hierro	25		25	94.883	1.166	96.050	94.908	1.166	96.075

		CABOTAJE / Domestic			EXTERIOR / Foreign			TOTAL / Total		
	Mercancías / Goods	Embarcadas / Loaded	Desembarcadas / Unloaded	Total	Embarcadas / Loaded	Desembarcadas / Unloaded	Total	Embarcadas / Loaded	Desembarcadas / Unloaded	Total
	Ferro-aleaciones				47	24	71	47	24	71
	Granito				524	35	559	524	35	559
	Conservas				4.370	572	4.942	4.370	572	4.942
	Pescado congelado				22	697	719	22	697	719
		1.989	1.129	3.118	1.803.474	1.184.373	2.987.847	1.805.463	1.185.502	2.990.965
TOTAL		11.832	70.980	82.812	3.168.965	3.485.089	6.654.054	3.180.797	3.556.068	6.736.865

No se incluyen los transbordos

4.3.4. TOTAL MERCANCÍAS POR PAÍSES DE ORIGEN Y DESTINO /

Total goods by nationality of ports of origin and destination

PAÍS / Country	EMBARCADAS / Loaded	DESEMBARCADAS / Unloaded	TOTAL
Alemania	45.426	123.183	168.609
Antigua Y Barbuda	0	0	0
Arabia Saudi	5.199	0	5.199
Argelia	88.347	0	88.347
Argentina	64.271	53.823	118.094
Australia	29.221	283	29.504
Bangladesh	8	0	8
Belgica	654.776	761.003	1.415.778
Belize	0	13.550	13.550
Bermudas	0	226	226
Brasil	403.461	61.825	465.286
Bulgaria	0	33.000	33.000
Burundi	2	0	2
Canada	2	27.700	27.702
Chile	12.297	173	12.470
China	0	2.771	2.771
Colombia	31.627	9	31.636
Congo	46	0	46

PAÍS / Country	EMBARCADAS / Loaded	DESEMBARCADAS / Unloaded	TOTAL
Costa Marfil	201	0	201
Desconocido	0	1	1
Dinamarca	4.316	7.052	11.367
Djibouti	175	0	175
E.e.u.u.	20.711	30.818	51.529
Ecuador	352	0	352
Egipto	1.006	14.301	15.307
Eritrea	88	0	88
España	11.832	71.062	82.894
Estonia	0	7.717	7.717
Filipinas	904	0	904
Finlandia	6.205	95.304	101.509
Francia	61.717	148.413	210.130
Gabon	0	112.942	112.942
Ghana	1.081	0	1.081
Gran Bahamas	0	9	9
Grecia	2.133	3.684	5.817
Holanda	61.318	126.030	187.348
Honduras	20.051	0	20.051
India	0	5.043	5.043
Indonesia	302	0	302
Irlanda	148.062	66.514	214.576
Is. Mauricio	518	0	518
Islandia	0	12.115	12.115
Israel	0	14	14
Italia	12.742	0	12.742
Japon	22.718	917	23.635
Jordania	0	1.700	1.700
Kenia	785	0	785
Letonia	0	5.998	5.998
Liberia	88	1	89
Lituania	0	297.663	297.663

PAÍS / Country	EMBARCADAS / Loaded	DESEMBARCADAS / Unloaded	TOTAL
Madagascar	43	0	43
Malasia	18	0	18
Malawi	96	0	96
Marruecos	12.489	35.491	47.980
Mauritania	83	0	83
Mayotte	96	0	96
Mexico	808	109	917
Mozambique	101	21.999	22.100
Nigeria	74.061	0	74.061
Noruega	30.607	38.522	69.129
Nue. Zelanda	1.852	0	1.852
Nueva Caledonia	180	0	180
Pakistan	29	0	29
Panama	228	38	266
Peru	358	83	441
Polonia	52.916	15.644	68.560
Portugal	20.145	35.552	55.697
Qatar	19	0	19
R.dominicana	10.326	0	10.326
Reino Unido	1.132.897	406.612	1.539.509
Rep.dem.congo	9	0	9
Republica De Korea	756	0	756
Reunion	4.430	34.120	38.550
Ruanda	2	0	2
Rusia	681	393.356	394.036
Senegal	1.016	0	1.016
Singapur	727	0	727
South Sudan	123	0	123
Sudafrica	45.890	157.783	203.672
Suecia	11.362	63.225	74.587
Surinam	74	0	74
Taiwan	4.299	93.922	98.221
Tanzania	180	0	180
Thailandia	211	0	211



PAÍS / Country	EMBARCADAS / Loaded	DESEMBARCADAS / Unloaded	TOTAL
Trinidad-Tob	4	6.000	6.004
Tunez	3.106	0	3.106
Turquia	56.633	54.857	111.490
U.e. Arabes	68	0	68
Ucrania	835	77.651	78.486
Uganda	107	0	107
Uruguay	0	25.591	25.591
Venezuela	0	4.606	4.606
Vietnam	462	6.069	6.531
Zambia	169	0	169
Zimbabwe	313	0	313
TOTAL SANTANDER	3.180.797	3.556.068	6.736.865

4.3.5. MERCANCÍAS TRANSBORDADAS /

Transhipped goods

			CABOTAJE / Domestic			EXTERIOR / Foreign			TOTAL / Total		
		Mercancías / Goods	Embarcadas / Loaded	Desembarcadas / Unloaded	Total	Embarcadas / Loaded	Desembarcadas / Unloaded	Total	Embarcadas / Loaded	Desembarcadas / Unloaded	Total
A) Graneles líquidos / Liquid bulks	Otros líquidos	Gases energéticos del petróleo	0	0	0	0	0	0	0	0	0
		Carbones y coque de petróleo	0	0	0	0	0	0	0	0	0
		Otros productos petrolíferos	0	0	0	0	0	0	0	0	0
		Fuel-oil	0	0	0	0	0	0	0	0	0
		Productos químicos	0	0	0	0	0	0	0	0	0
		Melaza	0	0	0	0	0	0	0	0	0
		Resto de mercancía	0	0	0	0	0	0	0	0	0
		Bioetanol	0	0	0	0	0	0	0	0	0
		Vinos, bebida, alcoholes y derivados	0	0	0	0	0	0	0	0	0
		Aceites y grasas	0	0	0	0	0	0	0	0	0
		Abonos naturales y artificiales	0	0	0	0	0	0	0	0	0
			0	0	0	0	0	0	0	0	

			CABOTAJE / Domestic			EXTERIOR / Foreign			TOTAL / Total		
		Mercancías / Goods	Embarcadas / Loaded	Desembarcadas / Unloaded	Total	Embarcadas / Loaded	Desembarcadas / Unloaded	Total	Embarcadas / Loaded	Desembarcadas / Unloaded	Total
A) Graneles líquidos / Liquid bulks	Productos petrolíferos	Gases energéticos del petróleo	0	0	0	0	0	0	0	0	0
		Carbones y coque de petróleo	0	0	0	0	0	0	0	0	0
		Otros productos petrolíferos	0	0	0	0	0	0	0	0	0
		Fuel-oil	0	0	0	0	0	0	0	0	0
		Productos químicos	0	0	0	0	0	0	0	0	0
		Melaza	0	0	0	0	0	0	0	0	0
		Resto de mercancía	0	0	0	0	0	0	0	0	0
		Bioetanol	0	0	0	0	0	0	0	0	0
		Vinos, bebida, alcoholes y derivados	0	0	0	0	0	0	0	0	0
		Aceites y grasas	0	0	0	0	0	0	0	0	0
		Abonos naturales y artificiales	0	0	0	0	0	0	0	0	0
			0	0	0	0	0	0	0	0	
B) Graneles sólidos por instalac. especial / Dry bulks by special installation			0	0	0	0	0	0	0	0	0
C) Graneles sólidos sin instalac. especial / Dry bulks without special installation		Arenas naturales	0	0	0	0	0	0	0	0	0
		Maderas y corcho	0	0	0	0	0	0	0	0	0
		Materiales de construcción	0	0	0	0	0	0	0	0	0
		Manganeso	0	0	0	0	0	0	0	0	0
		Cereales y sus harinas	0	0	0	0	0	0	0	0	0
		Cemento	0	0	0	0	0	0	0	0	0
		Carbones y coque de petróleo	0	0	0	0	0	0	0	0	0
		Carbonato sódico	0	0	0	0	0	0	0	0	0

		CABOTAJE / Domestic			EXTERIOR / Foreign			TOTAL / Total			
		Mercancías / Goods	Embarcadas / Loaded	Desembarcadas / Unloaded	Total	Embarcadas / Loaded	Desembarcadas / Unloaded	Total	Embarcadas / Loaded	Desembarcadas / Unloaded	Total
C) Graneles sólidos sin instalac. especial / Dry bulks without special installation		Otros minerales	0	0	0	0	0	0	0	0	0
		Chatarra de hierro	0	0	0	0	0	0	0	0	0
		Pienso y forrajes	0	0	0	0	0	0	0	0	0
		Productos químicos	0	0	0	0	0	0	0	0	0
		Turba	0	0	0	0	0	0	0	0	0
		Lingotillo	0	0	0	0	0	0	0	0	0
		Resto de mercancía	0	0	0	0	0	0	0	0	0
		Cuarzo	0	0	0	0	0	0	0	0	0
		Potasas	0	0	0	0	0	0	0	0	0
		Sepiolita	0	0	0	0	0	0	0	0	0
		Azúcar	0	0	0	0	0	0	0	0	0
		Tortas de soja	0	0	0	0	0	0	0	0	0
		Sulfato sódico	0	0	0	0	0	0	0	0	0
		M. de hierro/prerreducido	0	0	0	0	0	0	0	0	0
		Abonos naturales y artificiales	0	0	0	0	0	0	0	0	0
	Ferro-aleaciones	0	0	0	0	0	0	0	0	0	
		0	0	0	0	0	0	0	0	0	0
D) Mercancía general / General cargo	Mercancía General Convencional	Asfalto	0	0	0	0	0	0	0	0	0
		Arenas naturales	0	0	0	0	0	0	0	0	0
		Malta	0	0	0	0	0	0	0	0	0
		Maderas y corcho	0	0	0	0	0	0	0	0	0
		Materiales de construcción	0	0	0	0	0	0	0	0	0
		Maquinaria, aparatos, herramientas, repu	0	0	0	0	0	0	0	0	0
		Gases energéticos del petróleo	0	0	0	0	0	0	0	0	0

		CABOTAJE / Domestic			EXTERIOR / Foreign			TOTAL / Total				
		Mercancías / Goods	Embarcadas / Loaded	Desembarcadas / Unloaded	Total	Embarcadas / Loaded	Desembarcadas / Unloaded	Total	Embarcadas / Loaded	Desembarcadas / Unloaded	Total	
D) Mercancía general / General cargo	Mercancía General Convencional	Gas natural	0	0	0	0	0	0	0	0	0	
		Cereales y sus harinas	0	0	0	0	0	0	0	0	0	0
		Cemento	0	0	0	0	0	0	0	0	0	0
		Carbones y coque de petróleo	0	0	0	0	0	0	0	0	0	0
		Caolin	0	0	0	0	0	0	0	0	0	0
		Carbonato sódico	0	0	0	0	0	0	0	0	0	0
		Otros productos petrolíferos	0	0	0	0	0	0	0	0	0	0
		Otros minerales	0	0	0	0	0	0	0	0	0	0
		Otros productos metalúrgicos	0	0	0	0	0	0	0	0	0	0
		Otros productos siderúrgicos	0	0	0	0	0	0	0	0	0	0
		Otros productos alimenticios	0	0	0	0	0	0	0	0	0	0
		Fosfatos	0	0	0	0	0	0	0	0	0	0
		Chatarra desguace	0	0	0	0	0	0	0	0	0	0
		Pienso y forrajes	0	0	0	0	0	0	0	0	0	0
		Piritas	0	0	0	0	0	0	0	0	0	0
		Fuel-oil	0	0	0	0	0	0	0	0	0	0
		Frutas, hortalizas y legumbres	0	0	0	0	0	0	0	0	0	0
		Productos químicos	0	0	0	0	0	0	0	0	0	0
		Turba	0	0	0	0	0	0	0	0	0	0
Melaza	0	0	0	0	0	0	0	0	0	0		
Lingotillo	0	0	0	0	0	0	0	0	0	0		
Resto de mercancía	0	0	0	0	0	0	0	0	0	0		

		CABOTAJE / Domestic			EXTERIOR / Foreign			TOTAL / Total		
	Mercancías / Goods	Embarcadas / Loaded	Desembarcadas / Unloaded	Total	Embarcadas / Loaded	Desembarcadas / Unloaded	Total	Embarcadas / Loaded	Desembarcadas / Unloaded	Total
D) Mercancía general / General cargo	Sal comun	0	0	0	0	0	0	0	0	0
	Habas de soja	0	0	0	0	0	0	0	0	0
	Cuarzo	0	0	0	0	0	0	0	0	0
	Sepiolita	0	0	0	0	0	0	0	0	0
	Bioetanol	0	0	0	0	0	0	0	0	0
	Azúcar	0	0	0	0	0	0	0	0	0
	Sulfato sodico	0	0	0	0	0	0	0	0	0
	Automoviles y sus piezas	0	0	0	0	0	0	0	0	0
	M. de hierro/prerreducido	0	0	0	0	0	0	0	0	0
	Vinos, bebida, alcoholes y derivados	0	0	0	0	0	0	0	0	0
	Aceites y grasas	0	0	0	0	0	0	0	0	0
	Abonos naturales y artificiales	0	0	0	0	0	0	0	0	0
	Papel y pasta	0	0	0	0	0	0	0	0	0
	Tabaco, cacao, cafe y especias	0	0	0	0	0	0	0	0	0
	Tara contenedores	0	0	0	0	0	0	0	0	0
	Tara plataforma, camion, carga (ro-ro)	0	0	0	0	0	0	0	0	0
	Alambros de hierro	0	0	0	0	0	0	0	0	0
	Ferro-aleaciones	0	0	0	0	0	0	0	0	0
	Granito	0	0	0	0	0	0	0	0	0
	Conservas	0	0	0	0	0	0	0	0	0
Pescado congelado	0	0	0	0	0	0	0	0	0	0
		0	0	0	0	0	0	0	0	0

		CABOTAJE / Domestic			EXTERIOR / Foreign			TOTAL / Total		
	Mercancías / Goods	Embarcadas / Loaded	Desembarcadas / Unloaded	Total	Embarcadas / Loaded	Desembarcadas / Unloaded	Total	Embarcadas / Loaded	Desembarcadas / Unloaded	Total
D) Mercancía general / General cargo	Asfalto	0	0	0	0	0	0	0	0	0
	Arenas naturales	0	0	0	0	0	0	0	0	0
	Malta	0	0	0	0	0	0	0	0	0
	Maderas y corcho	0	0	0	0	0	0	0	0	0
	Materiales de construcción	0	0	0	0	0	0	0	0	0
	Maquinaria, aparatos, herramientas, repu	0	0	0	0	0	0	0	0	0
	Gases energéticos del petróleo	0	0	0	0	0	0	0	0	0
	Gas natural	0	0	0	0	0	0	0	0	0
	Cereales y sus harinas	0	0	0	0	0	0	0	0	0
	Cemento	0	0	0	0	0	0	0	0	0
	Carbones y coque de petróleo	0	0	0	0	0	0	0	0	0
	Caolin	0	0	0	0	0	0	0	0	0
	Carbonato sódico	0	0	0	0	0	0	0	0	0
	Otros productos petrolíferos	0	0	0	0	0	0	0	0	0
	Otros minerales	0	0	0	0	0	0	0	0	0
	Otros productos metalúrgicos	0	0	0	0	0	0	0	0	0
	Otros productos siderúrgicos	0	0	0	0	0	0	0	0	0
	Otros productos alimenticios	0	0	0	0	0	0	0	0	0
	Fosfatos	0	0	0	0	0	0	0	0	0
	Chatarra desguace	0	0	0	0	0	0	0	0	0
Pienso y forrajes	0	0	0	0	0	0	0	0	0	
piritas	0	0	0	0	0	0	0	0	0	

		CABOTAJE / Domestic			EXTERIOR / Foreign			TOTAL / Total				
		Mercancías / Goods	Embarcadas / Loaded	Desembarcadas / Unloaded	Total	Embarcadas / Loaded	Desembarcadas / Unloaded	Total	Embarcadas / Loaded	Desembarcadas / Unloaded	Total	
D) Mercancía general / General cargo	Mercancía general en contenedores	Fuel-oil	0	0	0	0	0	0	0	0	0	
		Frutas, hortalizas y legumbres	0	0	0	0	0	0	0	0	0	0
		Productos químicos	0	0	0	0	0	0	0	0	0	0
		Turba	0	0	0	0	0	0	0	0	0	0
		Melaza	0	0	0	0	0	0	0	0	0	0
		Lingotillo	0	0	0	0	0	0	0	0	0	0
		Resto de mercancía	0	0	0	0	0	0	0	0	0	0
		Sal común	0	0	0	0	0	0	0	0	0	0
		Habas de soja	0	0	0	0	0	0	0	0	0	0
		Cuarzo	0	0	0	0	0	0	0	0	0	0
		Sepiolita	0	0	0	0	0	0	0	0	0	0
		Bioetanol	0	0	0	0	0	0	0	0	0	0
		Azúcar	0	0	0	0	0	0	0	0	0	0
		Sulfato sódico	0	0	0	0	0	0	0	0	0	0
		Automóviles y sus piezas	0	0	0	0	0	0	0	0	0	0
		M. de hierro/ prerreducido	0	0	0	0	0	0	0	0	0	0
		Vinos, bebida, alcoholes y derivados	0	0	0	0	0	0	0	0	0	0
		Aceites y grasas	0	0	0	0	0	0	0	0	0	0
		Abonos naturales y artificiales	0	0	0	0	0	0	0	0	0	0
		Papel y pasta	0	0	0	0	0	0	0	0	0	0
Tabaco, cacao, cafe y especias	0	0	0	0	0	0	0	0	0	0		
Tara contenedores	0	0	0	0	0	0	0	0	0	0		

			CABOTAJE / Domestic			EXTERIOR / Foreign			TOTAL / Total		
		Mercancías / Goods	Embarcadas / Loaded	Desembarcadas / Unloaded	Total	Embarcadas / Loaded	Desembarcadas / Unloaded	Total	Embarcadas / Loaded	Desembarcadas / Unloaded	Total
D) Mercancía general / General cargo	Mercancía general en contenedores	Tara plataforma, camión, carga (ro-ro)	0	0	0	0	0	0	0	0	0
		Alambrón de hierro	0	0	0	0	0	0	0	0	0
		ferro - aleaciones	0	0	0	0	0	0	0	0	0
		Granito	0	0	0	0	0	0	0	0	0
		Conservas	0	0	0	0	0	0	0	0	0
		Pescado congelado	0	0	0	0	0	0	0	0	0
					0	0	0	0	0	0	0

4.3.6. TRÁFICO ROLL-ON/ROLL-OFF

Roll-on/roll-off traffic

4.3.6.1. RESUMEN DEL TRÁFICO ROLL-ON/ROLL-OFF

Summary of the traffic roll-on/roll-off

		CABOTAJE / Domestic	EXTERIOR / Foreign	TOTAL / Total
Embarcadas / Loaded	En contenedores / By containers	0	254.364	254.364
	En otros medios / By other means	1.547	1.164.580	1.166.127
	Total	1.547	1.418.944	1.420.491
Desembarcadas / Unloaded	En contenedores / By containers	0	161.971	161.971
	En otros medios / By other means	1.128	846.909	848.037
	Total	1.128	1.008.880	1.010.008
Embarcadas más desembarcadas / Loaded and unloaded	En contenedores / By containers	0	416.335	416.335
	En otros medios / By other means	2.674	2.011.489	2.014.164
	Total	2.674	2.427.824	2.430.498

4.3.6.2. RESUMEN DEL TRÁFICO ROLL-ON/ROLL-OFF

Summary of the traffic roll-on/roll-off

		CABOTAJE / Domestic			EXTERIOR / Foreign			TOTAL / Total		
	TIPO / Type	Embarcadas / Loaded	Desembarcadas / Unloaded	Total	Embarcadas / Loaded	Desembarcadas / Unloaded	Total	Embarcadas / Loaded	Desembarcadas / Unloaded	Total
Acompañado	Camión articulado	0	0	0	2	3	5	2	3	5
	Camión rígido	0	0	0	773	585	1.358	773	585	1.358
	Tren de carretera	0	0	0	105	76	181	105	76	181
	TOTAL	0	0	0	880	664	1.544	880	664	1.544
No Acompañado	Remolques, semirremolques y plataformas	0	32	32	21.558	18.702	40.260	21.558	18.734	40.292
	TOTAL	0	32	32	21.558	18.702	40.260	21.558	8.734	40.292
Resto	Cabeza Tractora	0	0	0	4	35	39	4	35	39
	Furgón	0	0	0	0	0	0	0	0	0
	Roll tráiler y otros equipos	33	6	39	12.984	7.755	20.739	13.017	7.761	20.778
	TOTAL	33	6	39	12.988	7.790	20.778	13.021	7.796	20.817
TOTAL	33	38	71	35.426	27.156	62.582	35.459	27.194	62.653	

4.3.6.3. UNIDADES DE AUTOMÓVILES EN RÉGIMEN DE MERCANCÍA /

Summary of the traffic roll-on/roll-off

		CABOTAJE / Domestic			EXTERIOR / Foreign			TOTAL / Total		
TIPO / Type		Embarcadas / Loaded	Desembarcadas / Unloaded	Total	Embarcadas / Loaded	Desembarcadas / Unloaded	Total	Embarcadas / Loaded	Desembarcadas / Unloaded	Total
Autobuses		0	0	0	1.259	250	1.509	1.259	250	1.509
Turismos (matriculados y sin matricular)		0	0	0	163.360	108.290	271.650	163.360	108.290	271.650
Camiones		0	0	0	3.688	936	4.624	3.688	936	4.624
Vehículos especiales		0	0	0	107	1.218	1.325	107	1.218	1.325
Motocicletas (incl. los ciclomotores)		0	0	0	8.297	1.608	9.905	8.297	1.608	9.905
Tractores y cabezas tractoras		0	10	10	77	147	224	77	157	234
Carretillas automóviles		0	0	0	1	2	3	1	2	3
Carros de combate		0	0	0	9.328	2.665	11.993	9.328	2.665	11.993
TOTAL		0	10	10	186.117	115.116	301.233	186.117	115.126	301.243

4.3.7. CLASIFICACIÓN DE MERCANCÍAS /

Classification of goods

4.3.7.1. CLASIFICACIÓN SEGÚN NATURALEZA /

Classification by nature

			CABOTAJE / Domestic			EXTERIOR / Foreign			TOTAL / Total		
		MERCANCÍAS / Goods	Embar- cadas / Loaded	Desem- barcadas / Unloaded	Total	Embar- cadas / Loaded	Desem- barcadas / Unloaded	Total	Embar- cadas / Loaded	Desem- barcadas / Unloaded	Total
Energético / Power Products	1	Petróleo crudo / Crude oil	0	0	0	0	0	0	0	0	0
	2	Fuel-oil / Fuel oil	0	0	0	0	6.400	6.400	0	6.400	6.400
	3	Gas-oil / Gas oil	0	0	0	0	0	0	0	0	0
	4	Gasolina / Petrol	0	0	0	0	0	0	0	0	0
	6	Otros productos petrolíferos / Other petroleum products	0	13.453	13.453	163	15.621	15.784	163	29.074	29.237
	7	Gases energéticos del petróleo / Energetic petroleum gases	0	0	0	0	1.884	1.884	0	1.884	1.884
	12	Carbones y coque de petróleo / Steam coal and petroleum coke	0	0	0	6.315	279.898	286.213	6.315	279.898	286.213
	35	Gas natural y otros gases / Natural gas and other gases	0	0	0	0	0	0	0	0	0
	51	Biocombustibles / Biofuel	4.068	0	4.068	83.740	85.237	168.978	87.808	85.237	173.045
	Total			4.068	13.453	17.521	90.218	389.040	479.258	94.286	402.493
Siderometalúrgico / Siderurgical and Metallurgic Products	8	Mineral de hierro / Iron ore	0	0	0	0	177.708	177.708	0	177.708	177.708
	10	Otros minerales y residuos metálicos / Other mineral ores	0	0	0	49.178	285.721	334.899	49.178	285.721	334.899
	11	Chatarras de hierro / Scrap iron	0	0	0	0	238.206	238.206	0	238.206	238.206
	13	Productos siderúrgicos / Iron products	169	130	299	248.863	250.970	499.833	249.032	251.100	500.132
	36	Otros productos metalúrgicos / Other metallurgic products	0	0	0	13.519	20.741	34.260	13.519	20.741	34.260
	Total			169	130	299	311.560	973.346	1.284.906	311.730	973.476

			CABOTAJE / Domestic			EXTERIOR / Foreign			TOTAL / Total		
		MERCANCIAS / Goods	Embarcadas / Loaded	Desembarcadas / Unloaded	Total	Embarcadas / Loaded	Desembarcadas / Unloaded	Total	Embarcadas / Loaded	Desembarcadas / Unloaded	Total
Minerales no metálicos / Non-metallic minerals	25	Sal común / Salt	0	0	0	559	27	586	559	27	586
	52	Otros minerales no metálicos / Other non-metallic minerals	0	5.550	5.550	38.936	5.831	44.768	38.936	11.381	50.317
	Total			0	5.550	5.550	39.495	5.859	45.354	39.495	11.408
Minerales no metálicos / Non-metallic minerals	25	Sal común / Salt	0	0	0	559	27	586	559	27	586
	52	Otros minerales no metálicos / Other non-metallic minerals	0	5.550	5.550	38.936	5.831	44.768	38.936	11.381	50.317
	Total			0	5.550	5.550	39.495	5.859	45.354	39.495	11.408
Abonos / Fertilizers	14	Fosfatos / Phosphates	0	0	0	0	0	0	0	0	0
	15	Potasas / Potash	0	0	0	0	28.120	28.120	0	28.120	28.120
	16	Abonos naturales y artificiales / Natural and artificial fertilizers	0	7.400	7.400	451	414.720	415.171	451	422.120	422.571
	Total			0	7.400	7.400	451	442.840	443.291	451	450.240
Químicos / Chemical Products	17	Productos químicos / Chemical products	0	3.545	3.545	772.217	68.888	841.106	772.217	72.434	844.651
	Total			0	3.545	3.545	772.217	68.888	841.106	772.217	72.434
Materiales de construcción	5	Asfalto / Asphalt	0	0	0	23	14.500	14.523	23	14.500	14.523
	18	Cemento y clinker / Cement and clinker	0	23.929	23.929	575.047	0	575.047	575.047	23.929	598.976
	20	Materiales de construcción elaborados / Manufactured building materials	906	11.420	12.326	194.574	29.613	224.187	195.480	41.033	236.513
	Total			906	35.349	36.255	769.644	44.113	813.757	770.550	79.462

		CABOTAJE / Domestic			EXTERIOR / Foreign			TOTAL / Total			
	MERCANCIAS / Goods	Embarcadas / Loaded	Desembarcadas / Unloaded	Total	Embarcadas / Loaded	Desembarcadas / Unloaded	Total	Embarcadas / Loaded	Desembarcadas / Unloaded	Total	
Agro-Ganadero y Alimentario / StockBreeding and Feeding Products	21	Cereales y sus harinas / Cereals and their flours	5.775	0	5.775	70.591	276.542	347.133	76.366	276.542	352.908
	22	Habas de soja / Soybean	0	0	0	0	0	0	0	0	0
	23	Frutas, hortalizas y legumbres / Fruits and vegetables	0	0	0	35.381	15.914	51.295	35.381	15.914	51.295
	24	Vinos, bebidas, alcoholes y derivados / Wines, drinks and spirits	0	0	0	22.275	1.105	23.380	22.275	1.105	23.380
	27	Conservas / Tinned food	0	0	0	4.370	572	4.942	4.370	572	4.942
	28	Tabaco, cacao, café y especias / Tobacco, cocoa, coffee and spices	0	0	0	10.747	409	11.156	10.747	409	11.156
	29	Aceites y grasas / Oils and greases	0	0	0	31.568	24.393	55.962	31.568	24.393	55.962
	30	Otros productos alimenticios / Other foods	0	57	57	58.681	171.572	230.253	58.681	171.629	230.310
	33	Pescados congelados y refrigerados / Chilled or frozen fish	0	0	0	135	2.033	2.168	135	2.033	2.168
	37	Pienso y forrajes / Animal feed and fodder	0	0	0	21.738	248.547	270.286	21.738	248.547	270.286
	Total	5.775	57	5.832	255.486	741.089	996.575	261.262	741.146	1.002.407	
Otras mercancías / Other goods	19	Maderas y corcho / Wood and cork	164	0	164	44.620	37.928	82.548	44.784	37.928	82.712
	26	Papel y pasta / Paper and pulp	0	95	95	57.268	135.406	192.674	57.268	135.502	192.769
	31	Maquinaria, herramientas y repuestos / Machinery, tools and spares	473	67	540	86.372	64.138	150.509	86.844	64.205	151.049
	34	Resto mercancías / Other goods	0	4.603	4.603	68.713	93.007	161.720	68.713	97.610	166.323
		Total	636	4.766	5.402	256.973	330.479	587.452	257.609	335.245	592.854

		CABOTAJE / Domestic			EXTERIOR / Foreign			TOTAL / Total			
		MERCANCIAS / Goods	Embarcadas / Loaded	Desembarcadas / Unloaded	Total	Embarcadas / Loaded	Desembarcadas / Unloaded	Total	Embarcadas / Loaded	Desembarcadas / Unloaded	Total
Vehículos y elementos de transporte / Vehicles and transport elements	32	Vehículos y sus piezas / Vehicles and their parts	16	202	218	312.860	215.307	528.167	312.876	215.510	528.385
	38	Tara Equipamiento (Ro-Ro) / Ro-Ro traffic tare weights	261	528	789	321.732	236.851	558.584	321.993	237.379	559.373
	39	Tara contenedores / Containers tare	0	0	0	38.329	37.276	75.605	38.329	37.276	75.605
	Total			277	730	1.007	672.921	489.435	1.162.356	673.198	490.16
TOTAL			11.832	70.980	82.812	3.168.965	3.485.089	6.654.054	3.180.797	3.556.068	6.736.865

En este cuadro NO se incluyen los avituallamientos, pesca fresca, tráfico interior, transbordo, tránsito terrestre y control aduanero.

4.3.7.2. CLASIFICACIÓN SEGÚN NATURALEZA Y PRESENTACIÓN /

Classification by nature and packaging

		GRANELES LÍQUIDOS /			GRANELES SÓLIDOS			
		TOTAL MERCANCÍA GENERAL			TOTAL MERCANCÍA GENERAL			
		MERCANCIAS / Goods	Embarcadas / Loaded	Desembarcadas / Unloaded	Total	Embarcadas / Loaded	Desembarcadas / Unloaded	Total
Energético / Power Products	1	Petróleo crudo / Crude oil	0	0	0	0	0	0
	2	Fuel-oil / Fuel oil	0	6.400	6.400	0	0	0
	3	Gas-oil / Gas oil	0	0	0	0	0	0
	4	Gasolina / Petrol	0	0	0	0	0	0
	6	Otros productos petrolíferos / Other petroleum products	0	28.395	28.395	0	0	0
	7	Gases energéticos del petróleo / Energetic petroleum gases	0	1.884	1.884	0	0	0
	12	Carbones y coque de petróleo / Steam coal and petroleum coke	0	5.508	5.508	0	273.961	273.961
	35	Gas natural y otros gases / Natural gas and other gases	0	0	0	0	0	0
	51	Biocombustibles / Biofuel	29.883	0	29.883	0	0	0
Total			29.883	42.187	72.070	0	273.961	273.961

		MERCANCÍAS / Goods	GRANELES LÍQUIDOS /			GRANELES SÓLIDOS		
			TOTAL MERCANCÍA GENERAL			TOTAL MERCANCÍA GENERAL		
			Embar- cadas / Loaded	Desem- barcadas / Unloaded	Total	Embar- cadas / Loaded	Desem- barcadas / Unloaded	Total
Siderometalúrgico / Siderurgical and Metallurgic Products	8	Mineral de hierro / Iron ore	0	0	0	0	177.708	177.708
	10	Otros minerales y residuos metálicos / Other mineral ores	0	0	0	48.882	285.526	334.408
	11	Chatarras de hierro / Scrap iron	0	0	0	0	238.158	238.158
	13	Productos siderúrgicos / Iron products	0	0	0	5.500	71.960	77.460
	36	Otros productos metalúrgicos / Other metallurgic products	0	0	0	0	0	0
	Total			0	0	0	54.382	773.352
Minerales no metálicos / Non-metallic minerals	25	Sal común / Salt	0	0	0	0	0	0
	52	Otros minerales no metálicos / Other non-metallic minerals	0	0	0	29.157	5.550	34.706
	Total			0	0	0	29.157	5.550
Abonos / Fertilizers	14	Fosfatos / Phosphates	0	0	0	0	0	0
	15	Potasas / Potash	0	0	0	0	28.120	28.120
	16	Abonos naturales y artificiales / Natural and artificial fertilizers	0	20.978	20.978	0	400.866	400.866
	Total			0	20.978	20.978	0	428.986
Químicos / Chemical Products	17	Productos químicos / Chemical products	0	42.969	42.969	577.359	8.200	585.559
	Total			0	42.969	42.969	577.359	8.200
Materiales de construcción	5	Asfalto / Asphalt	0	14.500	14.500	0	0	0
	18	Cemento y clinker / Cement and clinker	0	0	0	575.047	23.929	598.976
	20	Materiales de construcción elaborados/ Manufactured building materials	0	0	0	221	11.393	11.613
	Total			0	14.500	14.500	575.268	35.322
Agro-Ganadero y Alimentario / StockBreeding and Feeding Products	21	Cereales y sus harinas / Cereals and their flours	0	0	0	72.821	274.840	347.662
	22	Habas de soja / Soybean	0	0	0	0	0	0
	23	Frutas, hortalizas y legumbres / Fruits and vegetables	0	0	0	0	14.985	14.985
	24	Vinos, bebidas, alcoholes y derivados / Wines, drinks and spirits	0	0	0	0	0	0
	27	Conservas / Tinned food	0	0	0	0	0	0

			GRANELES LÍQUIDOS /			GRANELES SÓLIDOS		
			TOTAL MERCANCÍA GENERAL			TOTAL MERCANCÍA GENERAL		
	MERCANCÍAS / Goods		Embar- cadas / Loaded	Desem- barcadas / Unloaded	Total	Embar- cadas / Loaded	Desem- barcadas / Unloaded	Total
Agro-Ganadero y Alimentario / StockBreeding and Feeding Products	28	Tabaco,cacao,café y especias / Tobacco,cocoa,coffee and spices	0	0	0	0	0	0
	29	Aceites y grasas / Oils and greases	0	2.407	2.407	0	0	0
	30	Otros productos alimenticios / Other foods	3.061	42.169	45.230	0	94.669	94.669
	33	Pescados congelados y refrigerados / Chilled or frozen fish	0	0	0	0	0	0
	37	Pienso y forrajes / Animal feed and fodder	0	0	0	16.878	248.467	265.345
	Total			3.061	44.575	47.637	89.699	632.961
Otras mercancías / Other goods	19	Maderas y corcho / Wood and cork	0	0	0	16.525	0	16.525
	26	Papel y pasta / Paper and pulp	0	0	0	0	0	0
	31	Maquinaria, herramientas y repuestos / Machinery, tools and spares	0	0	0	0	0	0
	34	Resto mercancías / Other goods	0	9.898	9.898	0	37.128	37.128
	Total			0	9.898	9.898	16.525	37.128
Vehículos y elementos de transporte / Vehicles and transport elements	32	Vehículos y sus piezas / Vehicles and their parts	0	0	0	0	0	0
	38	Tara Equipamiento (Ro-Ro) / Ro-Ro traffic tare weights	0	0	0	0	0	0
	39	Tara contenedores / Containers tare	0	0	0	0	0	0
	Total			0	0	0	0	0
TOTAL			32.944	175.107	208.051	1.342.390	2.195.460	3.537.849

			MERCANCÍA GENERAL					
			TOTAL MERCANCÍA GENERAL			TOTAL MERCANCÍA GENERAL		
			Embar- cadas / Loaded	Desem- barcadas / Unloaded	Total	Embar- cadas / Loaded	Desem- barcadas / Unloaded	Total
	MERCANCÍAS / Goods							
Energético / Power Products	1	Petróleo crudo / Crude oil	0	0	0	0	0	0
	2	Fuel-oil / Fuel oil	0	0	0	0	0	0
	3	Gas-oil / Gas oil	0	0	0	0	0	0
	4	Gasolina / Petrol	0	0	0	0	0	0
	6	Otros productos petrolíferos / Other petroleum products	124	620	744	39	59	98
	7	Gases energéticos del petróleo / Energetic petroleum gases	0	0	0	0	0	0
	12	Carbones y coque de petróleo / Steam coal and petroleum coke	5.926	0	5.926	389	429	818
	35	Gas natural y otros gases / Natural gas and other gases	0	0	0	0	0	0
	51	Biocombustibles / Biofuel	42.890	44.529	87.419	15.035	40.708	55.744
	Total		48.940	45.149	94.089	15.463	41.197	56.660
Siderometalúrgico / Siderurgical and Metallurgic Products	8	Mineral de hierro / Iron ore	0	0	0	0	0	0
	10	Otros minerales y residuos metálicos / Other mineral ores	89	11	100	207	185	392
	11	Chatarras de hierro / Scrap iron	0	0	0	0	48	48
	13	Productos siderúrgicos / Iron products	14.567	207	14.775	228.965	178.933	407.897
	36	Otros productos metalúrgicos / Other metallurgic products	618	51	669	12.901	20.690	33.591
	Total		15.274	269	15.543	242.073	199.855	441.928
Minerales no metálicos / Non-metallic minerals	25	Sal común / Salt	0	0	0	559	27	586
	52	Otros minerales no metálicos / Other non-metallic minerals	1.207	48	1.255	8.572	5.784	14.356
	Total		1.207	48	1.255	9.131	5.811	14.942
Abonos / Fertilizers	14	Fosfatos / Phosphates	0	0	0	0	0	0
	15	Potasas / Potash	0	0	0	0	0	0
	16	Abonos naturales y artificiales / Natural and artificial fertilizers	428	192	620	23	84	107
	Total		428	192	620	23	84	107
Químicos / Chemical Products	17	Productos químicos / Chemical products	10.134	12.092	22.226	184.724	9.173	193.897
	Total		10.134	12.092	22.226	184.724	9.173	193.897

			MERCANCÍA GENERAL					
			TOTAL MERCANCÍA GENERAL			TOTAL MERCANCÍA GENERAL		
			Embar- cadas / Loaded	Desem- barcadas / Unloaded	Total	Embar- cadas / Loaded	Desem- barcadas / Unloaded	Total
	MERCANCÍAS / Goods							
Materiales de construcción	5	Asfalto / Asphalt	0	0	0	23	0	23
	18	Cemento y clinker / Cement and clinker	0	0	0	0	0	0
	20	Materiales de construcción elaborados / Manufactured building materials	19.275	1.813	21.089	175.984	27.827	203.811
	Total	19.275	1.813	21.089	176.007	27.827	203.834	
Agro-Ganadero y Alimentario / StockBreeding and Feeding Products	21	Cereales y sus harinas / Cereals and their flours	1.728	610	2.338	1.817	1.091	2.908
	22	Habas de soja / Soybean	0	0	0	0	0	0
	23	Frutas, hortalizas y legumbres / Fruits and vegetables	11.536	503	12.040	23.844	426	24.270
	24	Vinos, bebidas, alcoholes y derivados / Wines, drinks and spirits	15.150	193	15.343	7.125	913	8.038
	27	Conservas / Tinned food	679	0	679	3.691	572	4.263
	28	Tabaco, cacao, café y especias / Tobacco, cocoa, coffee and spices	10.124	47	10.172	622	362	985
	29	Aceites y grasas / Oils and greases	30.561	21.925	52.486	1.008	62	1.069
	30	Otros productos alimenticios / Other foods	22.958	21.323	44.281	32.662	13.468	46.130
	33	Pescados congelados y refrigerados / Chilled or frozen fish	0	0	0	135	2.033	2.168
	37	Pienso y forrajes / Animal feed and fodder	2.346	24	2.370	2.515	57	2.571
	Total	95.083	44.625	139.708	73.419	18.984	92.403	
Otras mercancías / Other goods	19	Maderas y corcho / Wood and cork	730	183	913	27.528	37.745	65.273
	26	Papel y pasta / Paper and pulp	4.679	2.695	7.374	52.589	132.806	185.395
	31	Maquinaria, herramientas y repuestos / Machinery, tools and spares	6.813	1.800	8.613	80.031	62.405	142.436
	34	Resto mercancías / Other goods	22.346	15.586	37.932	46.367	34.998	81.366
	Total	34.568	20.264	54.832	206.516	267.955	474.471	
Vehículos y elementos de transporte / Vehicles and transport elements	32	Vehículos y sus piezas / Vehicles and their parts	879	1.322	2.200	311.997	214.188	526.185
	38	Tara Equipamiento (Ro-Ro) / Ro-Ro traffic tare weights	0	0	0	321.993	237.379	559.373
	39	Tara contenedores / Containers tare	38.329	37.276	75.605	0	0	0
	Total	39.208	38.598	77.805	633.990	451.567	1.085.557	
TOTAL		264.117	163.049	427.167	1.541.346	1.022.453	2.563.798	

			MERCANCÍA GENERAL			TOTAL		
			TOTAL MERCANCÍA GENERAL			TOTAL MERCANCÍA GENERAL		
	MERCANCÍAS / Goods		Embar- cadas / Loaded	Desem- barcadas / Unloaded	Total	Embar- cadas / Loaded	Desem- barcadas / Unloaded	Total
Energético / Power Products	1	Petróleo crudo / Crude oil	0	0	0	0	0	0
	2	Fuel-oil / Fuel oil	0	0	0	0	6.400	6.400
	3	Gas-oil / Gas oil	0	0	0	0	0	0
	4	Gasolina / Petrol	0	0	0	0	0	0
	6	Otros productos petrolíferos / Other petroleum products	163	679	842	163	29.074	29.237
	7	Gases energéticos del petróleo / Energetic petroleum gases	0	0	0	0	1.884	1.884
	12	Carbones y coque de petróleo / Steam coal and petroleum coke	6.315	429	6.744	6.315	279.898	286.213
	35	Gas natural y otros gases / Natural gas and other gases	0	0	0	0	0	0
	51	Biocombustibles / Biofuel	57.925	85.237	143.162	87.808	85.237	173.045
		Total	64.403	86.346	150.748	94.286	402.493	496.779
Siderometalúrgico / Siderurgical and Metallurgic Products	8	Mineral de hierro / Iron ore	0	0	0	0	177.708	177.708
	10	Otros minerales y residuos metálicos / Other mineral ores	296	195	492	49.178	285.721	334.899
	11	Chatarras de hierro / Scrap iron	0	48	48	0	238.206	238.206
	13	Productos siderúrgicos / Iron products	243.532	179.140	422.672	249.032	251.100	500.132
	36	Otros productos metalúrgicos / Other metallurgic products	13.519	20.741	34.260	13.519	20.741	34.260
		Total	257.348	200.124	457.472	311.730	973.476	1.285.206
Minerales no metálicos / Non-metallic minerals	25	Sal común / Salt	559	27	586	559	27	586
	52	Otros minerales no metálicos / Other non-metallic minerals	9.780	5.831	15.611	38.936	11.381	50.317
		Total	10.338	5.859	16.197	39.495	11.408	50.903
Abonos / Fertilizers	14	Fosfatos / Phosphates	0	0	0	0	0	0
	15	Potasas / Potash	0	0	0	0	28.120	28.120
	16	Abonos naturales y artificiales / Natural and artificial fertilizers	451	276	726	451	422.120	422.571
		Total	451	276	726	451	450.240	450.691
Químicos / Chemical Products	17	Productos químicos / Chemical products	194.858	21.265	216.123	772.217	72.434	844.651
		Total	194.858	21.265	216.123	772.217	72.434	844.651

			MERCANCÍA GENERAL					
			TOTAL MERCANCÍA GENERAL			TOTAL MERCANCÍA GENERAL		
	MERCANCÍAS / Goods		Embar- cadas / Loaded	Desem- barcadas / Unloaded	Total	Embar- cadas / Loaded	Desem- barcadas / Unloaded	Total
Materiales de construcción	5	Asfalto / Asphalt	23	0	23	23	14.500	14.523
	18	Cemento y clinker / Cement and clinker	0	0	0	575.047	23.929	598.976
	20	Materiales de construcción elaborados / Manufactured building materials	195.259	29.640	224.899	195.480	41.033	236.513
	Total		195.283	29.640	224.922	770.550	79.462	850.012
Agro-Ganadero y Alimentario / StockBreeding and Feeding Products	21	Cereales y sus harinas / Cereals and their flours	3.545	1.702	5.246	76.366	276.542	352.908
	22	Habas de soja / Soybean	0	0	0	0	0	0
	23	Frutas, hortalizas y legumbres / Fruits and vegetables	35.381	929	36.310	35.381	15.914	51.295
	24	Vinos, bebidas, alcoholes y derivados / Wines, drinks and spirits	22.275	1.105	23.380	22.275	1.105	23.380
	27	Conservas / Tinned food	4.370	572	4.942	4.370	572	4.942
	28	Tabaco, cacao, café y especias / Tobacco, cocoa, coffee and spices	10.747	409	11.156	10.747	409	11.156
	29	Aceites y grasas / Oils and greases	31.568	21.987	53.555	31.568	24.393	55.962
	30	Otros productos alimenticios / Other foods	55.620	34.791	90.411	58.681	171.629	230.310
	33	Pescados congelados y refrigerados / Chilled or frozen fish	135	2.033	2.168	135	2.033	2.168
	37	Pienso y forrajes / Animal feed and fodder	4.861	81	4.941	21.738	248.547	270.286
	Total		168.501	63.609	232.110	261.262	741.146	1.002.407
Vehículos y elementos de transporte / Vehicles and transport elements	32	Vehículos y sus piezas / Vehicles and their parts	312.876	215.510	528.385	312.876	215.510	528.385
	38	Tara Equipamiento (Ro-Ro) / Ro-Ro traffic tare weights	321.993	237.379	559.373	321.993	237.379	559.373
	39	Tara contenedores / Containers tare	38.329	37.276	75.605	38.329	37.276	75.605
		Total		673.198	490.165	1.163.363	673.198	490.165
TOTAL			1.805.463	1.185.502	2.990.965	3.180.797	3.556.068	6.736.865
Otras mercancías / Other goods	19	Maderas y corcho / Wood and cork	28.258	37.928	66.186	44.784	37.928	82.712
	26	Papel y pasta / Paper and pulp	57.268	135.502	192.769	57.268	135.502	192.769
	31	Maquinaria, herramientas y repuestos / Machinery, tools and spares	86.844	64.205	151.049	86.844	64.205	151.049
	34	Resto mercancías / Other goods	68.713	50.584	119.298	68.713	97.610	166.323
		Total		241.084	288.219	529.302	257.609	335.245

En este cuadro NO se incluyen los avituallamientos, pesca fresca, tráfico interior, transbordo, tránsito terrestre y control aduanero.

4.3.7.3. CLASIFICACIÓN DE MERCANCÍAS EN TRÁNSITO SEGÚN NATURALEZA /

Classification of goods in transit by nature

		CABOTAJE / Domestic			EXTERIOR / Foreign			TOTAL TRÁNSITO / Total transit			
	MERCANCÍAS / Goods	Embarcadas / Loaded	Desembarcadas / Unloaded	Total	Embarcadas / Loaded	Desembarcadas / Unloaded	Total	Embarcadas / Loaded	Desembarcadas / Unloaded	Total	
Energético / Power Products	1	Petróleo crudo / Crude oil	0	0	0	0	0	0	0	0	
	2	Fuel-oil / Fuel oil	0	0	0	0	0	0	0	0	
	3	Gas-oil / Gas oil	0	0	0	0	0	0	0	0	
	4	Gasolina / Petrol	0	0	0	0	0	0	0	0	
	6	Otros productos petrolíferos / Other petroleum products	0	0	0	0	0	0	0	0	
	7	Gases energéticos del petróleo / Energetic petroleum gases	0	0	0	0	0	0	0	0	
	12	Carbones y coque de petróleo / Steam coal and petroleum coke	0	0	0	0	0	0	0	0	
	35	Gas natural y otros gases / Natural gas and other gases	0	0	0	0	0	0	0	0	
	51	Biocombustibles / Biofuel	0	0	0	0	0	0	0	0	
	Total		0	0	0	0	0	0	0	0	0
Siderometalúrgico / Siderurgical and Metallurgic Products	8	Mineral de hierro / Iron ore	0	0	0	0	0	0	0	0	
	10	Otros minerales y residuos metálicos / Other mineral ores	0	0	0	48.882	7.643	56.525	48.882	7.643	56.525
	11	Chatarras de hierro / Scrap iron	0	0	0	0	0	0	0	0	
	13	Productos siderúrgicos / Iron products	0	130	130	130	0	130	130	130	260
	36	Otros productos metalúrgicos / Other metallurgic products	0	0	0	0	0	0	0	0	0
	Total		0	130	130	49.012	7.643	56.655	49.012	7.773	56.785

			CABOTAJE / Domestic			EXTERIOR / Foreign			TOTAL TRÁNSITO / Total transit		
		MERCANCÍAS / Goods	Embarcadas / Loaded	Desembarcadas / Unloaded	Total	Embarcadas / Loaded	Desembarcadas / Unloaded	Total	Embarcadas / Loaded	Desembarcadas / Unloaded	Total
Minerales no metálicos / Non-metallic minerals	25	Sal común / Salt	0	0	0	0	0	0	0	0	0
	52	Otros minerales no metálicos / Other non-metallic minerals	0	0	0	0	0	0	0	0	0
	Total			0	0	0	0	0	0	0	0
Abonos / Fertilizers	14	Fosfatos / Phosphates	0	0	0	0	0	0	0	0	0
	15	Potasas / Potash	0	0	0	0	0	0	0	0	0
	16	Abonos naturales y artificiales / Natural and artificial fertilizers	0	0	0	0	0	0	0	0	0
	Total			0	0	0	0	0	0	0	0
Químicos / Chemical Products	17	Productos químicos / Chemical products	0	3.545	3.545	23	0	23	23	3.545	3.568
	Total		0	3.545	3.545	23	0	23	23	3.545	3.568
Materiales de construcción	5	Asfalto / Asphalt	0	0	0	0	0	0	0	0	0
	18	Cemento y clinker / Cement and clinker	0	0	0	0	0	0	0	0	0
	20	Materiales de construcción elaborados / Manufactured building materials	0	27	27	27	0	27	27	27	54
	Total		0	27	27	27	0	27	27	27	27
Agro-Ganadero y Alimentario / StockBreeding and Feeding Products	21	Cereales y sus harinas / Cereals and their flours	0	0	0	0	0	0	0	0	0
	22	Habas de soja / Soybean	0	0	0	0	0	0	0	0	0
	23	Frutas, hortalizas y legumbres / Fruits and vegetables	0	0	0	0	0	0	0	0	0
	24	Vinos, bebidas, alcoholes y derivados / Wines, drinks and spirits	0	0	0	0	0	0	0	0	0

			CABOTAJE / Domestic			EXTERIOR / Foreign			TOTAL TRÁNSITO / Total transit		
		MERCANCÍAS / Goods	Embarcadas / Loaded	Desembarcadas / Unloaded	Total	Embarcadas / Loaded	Desembarcadas / Unloaded	Total	Embarcadas / Loaded	Desembarcadas / Unloaded	Total
	27	Conservas / Tinned food	0	0	0	0	0	0	0	0	0
	28	Tabaco, cacao, café y especias / Tobacco, cocoa, coffee and spices	0	0	0	0	0	0	0	0	0
	29	Aceites y grasas / Oils and greases	0	0	0	0	0	0	0	0	0
	30	Otros productos alimenticios / Other foods	0	57	57	71	0	71	71	57	128
	33	Pescados congelados y refrigerados / Chilled or frozen fish	0	0	0	0	0	0	0	0	0
	37	Pienso y forrajes / Animal feed and fodder	0	0	0	0	2.506	2.506	0	2.506	2.506
	Total			0	57	57	71	2.506	2.578	71	2.563
Otras mercancías / Other goods	24	Vinos, bebidas, alcoholes y derivados / Wines, drinks and spirits	0	0	0	0	0	0	0	0	0
	27	Conservas / Tinned food	0	0	0	0	0	0	0	0	0
	28	Tabaco, cacao, café y especias / Tobacco, cocoa, coffee and spices	0	0	0	0	0	0	0	0	0
	29	Aceites y grasas / Oils and greases	0	0	0	0	0	0	0	0	0
	Total			0	57	57	71	2.506	2.578	71	2.563
Vehículos y elementos de transporte / Vehicles and transport elements	32	Vehículos y sus piezas / Vehicles and their parts	0	202	202	24.433	25.651	50.084	24.433	25.854	50.286
	38	Tara Equipamiento (Ro-Ro) / Ro-Ro traffic tare weights	0	480	480	624	103	727	624	583	1.207
	39	Tara contenedores / Containers tare	0	0	0	0	0	0	0	0	0
	Total			0	682	682	25.057	25.754	50.811	25.057	26.437
TOTAL			0	4.602	4.602	74.367	38.098	112.465	74.367	42.701	117.067

La mercancía en tránsito de este cuadro se encuentra incluida como embarcadas y desembarcadas en los siguientes cuadros anteriores (4.3.1/2/3/4, 4.3.7.1 y 4.3.7.2.A/B)

4.3.7.4. CLASIFICACIÓN DE MERCANCÍAS EN TRÁNSITO SEGÚN SU NATURALEZA Y PRESENTACIÓN /

Classification of goods in transit by nature and packaging

			GRANELES LÍQUIDOS /			GRANELES SÓLIDOS		
			TOTAL MERCANCÍA GENERAL			TOTAL MERCANCÍA GENERAL		
	MERCANCÍAS / Goods	Embar- cadas / Loaded	Desem- barcadas / Unloaded	Total	Embar- cadas / Loaded	Desem- barcadas / Unloaded	Total	
Energético / Power Products	1	Petróleo crudo / Crude oil	0	0	0	0	0	0
	2	Fuel-oil / Fuel oil	0	0	0	0	0	0
	3	Gas-oil / Gas oil	0	0	0	0	0	0
	4	Gasolina / Petrol	0	0	0	0	0	0
	6	Otros productos petrolíferos / Other petroleum products	0	0	0	0	0	0
	7	Gases energéticos del petróleo / Energetic petroleum gases	0	0	0	0	0	0
	12	Carbones y coque de petróleo / Steam coal and petroleum coke	0	0	0	0	0	0
	35	Gas natural y otros gases / Natural gas and other gases	0	0	0	0	0	0
	51	Biocombustibles / Biofuel	0	0	0	0	0	0
		Total	0	0	0	0	0	0
Siderometalúrgico / Siderurgical and Metallurgic Products	8	Mineral de hierro / Iron ore	0	0	0	0	0	0
	10	Otros minerales y residuos metálicos / Other mineral ores	0	0	0	48.882	7.643	56.525
	11	Chatarras de hierro / Scrap iron	0	0	0	0	0	0
	13	Productos siderúrgicos / Iron products	0	0	0	0	0	0
	36	Otros productos metalúrgicos / Other metallurgic products	0	0	0	0	0	0
	Total	0	0	0	48.882	7.643	56.525	
Minerales no metálicos / Non-metallic minerals	25	Sal común / Salt	0	0	0	0	0	0
	52	Otros minerales no metálicos / Other non-metallic minerals	0	0	0	0	0	0
	Total	0	0	0	0	0	0	
Abonos / Fertilizers	14	Fosfatos / Phosphates	0	0	0	0	0	0
	15	Potasas / Potash	0	0	0	0	0	0
	16	Abonos naturales y artificiales / Natural and artificial fertilizers	0	0	0	0	0	0
	Total	0	0	0	0	0	0	
Químicos / Chemical Products	17	Productos químicos / Chemical products	0	3.523	3.523	0	0	0
	Total		0	3.523	3.523	0	0	0

			GRANELES LÍQUIDOS /			GRANELES SÓLIDOS		
			TOTAL MERCANCÍA GENERAL			TOTAL MERCANCÍA GENERAL		
MERCANCÍAS / Goods		Embar- cadas / Loaded	Desem- barcadas / Unloaded	Total	Embar- cadas / Loaded	Desem- barcadas / Unloaded	Total	
Materiales de construcción	5	Asfalto / Asphalt	0	0	0	0	0	
	18	Cemento y clinker / Cement and clinker	0	0	0	0	0	
	20	Materiales de construcción elaborados / Manufactured building materials	0	0	0	0	0	
	Total		0	0	0	0	0	
Agro-Ganadero y Alimentario / Stock Breeding and Feeding Products	21	Cereales y sus harinas / Cereals and their flours	0	0	0	0	0	
	22	Habas de soja / Soybean	0	0	0	0	0	
	23	Frutas, hortalizas y legumbres / Fruits and vegetables	0	0	0	0	0	
	24	Vinos, bebidas, alcoholes y derivados / Wines, drinks and spirits	0	0	0	0	0	
	27	Conservas / Tinned food	0	0	0	0	0	
	28	Tabaco, cacao, café y especias / Tobacco, cocoa, coffee and spices	0	0	0	0	0	
	29	Aceites y grasas / Oils and greases	0	0	0	0	0	
	30	Otros productos alimenticios / Other foods	0	0	0	0	0	
	33	Pescados congelados y refrigerados / Chilled or frozen fish	0	0	0	0	0	
	37	Pienso y forrajes / Animal feed and fodder	0	0	0	0	2.506	2.506
Total		0	0	0	0	2.506	2.506	
Otras mercancías / Other goods	19	Maderas y corcho / Wood and cork	0	0	0	0	0	
	26	Papel y pasta / Paper and pulp	0	0	0	0	0	
	31	Maquinaria, herramientas y repuestos / Machinery, tools and spares	0	0	0	0	0	
	34	Resto mercancías / Other goods	0	1.999	1.999	0	0	0
	Total		0	1.999	1.999	0	0	0
Vehículos y elementos de transporte / Vehicles and transport elements	32	Vehículos y sus piezas / Vehicles and their parts	0	0	0	0	0	
	38	Tara Equipamiento (Ro-Ro) / Ro-Ro traffic tare weights	0	0	0	0	0	
	39	Tara contenedores / Containers tare	0	0	0	0	0	
	34	Resto mercancías / Other goods	0	1.999	1.999	0	0	0
	Total		0	1.999	1.999	0	0	0
TOTAL			0	5.522	5.522	48.882	10.149	59.031

			MERCANCÍA GENERAL					
			MERCANCÍA GENERAL EN CONTENEDORES			MERCANCÍA GENERAL CONVENCIONAL		
	MERCANCÍAS / Goods	Embarcadas / Loaded	Desembarcadas / Unloaded	Total	Embarcadas / Loaded	Desembarcadas / Unloaded	Total	
Energético / Power Products	1	Petróleo crudo / Crude oil	0	0	0	0	0	0
	2	Fuel-oil / Fuel oil	0	0	0	0	0	0
	3	Gas-oil / Gas oil	0	0	0	0	0	0
	4	Gasolina / Petrol	0	0	0	0	0	0
	6	Otros productos petrolíferos / Other petroleum products	0	0	0	0	0	0
	7	Gases energéticos del petróleo / Energetic petroleum gases	0	0	0	0	0	0
	12	Carbones y coque de petróleo / Steam coal and petroleum coke	0	0	0	0	0	0
	35	Gas natural y otros gases / Natural gas and other gases	0	0	0	0	0	0
	51	Biocombustibles / Biofuel	0	0	0	0	0	0
		Total	0	0	0	0	0	0
Siderometalúrgico / Siderurgical and Metallurgic Products	8	Mineral de hierro / Iron ore	0	0	0	0	0	0
	10	Otros minerales y residuos metálicos / Other mineral ores	0	0	0	0	0	0
	11	Chatarras de hierro / Scrap iron	0	0	0	0	0	0
	13	Productos siderúrgicos / Iron products	0	0	0	130	130	260
	36	Otros productos metalúrgicos / Other metallurgic products	0	0	0	0	0	0
		Total	0	0	0	130	130	260
Minerales no metálicos / Non-metallic minerals	25	Sal común / Salt	0	0	0	0	0	0
	52	Otros minerales no metálicos / Other non-metallic minerals	0	0	0	0	0	0
		Total	0	0	0	0	0	0
Abonos / Fertilizers	14	Fosfatos / Phosphates	0	0	0	0	0	0
	15	Potasas / Potash	0	0	0	0	0	0
	16	Abonos naturales y artificiales / Natural and artificial fertilizers	0	0	0	0	0	0
		Total	0	0	0	0	0	0
Químicos / Chemical Products	17	Productos químicos / Chemical products	0	0	0	23	23	45
		Total	0	0	0	23	23	45

			GRANELES LÍQUIDOS /			GRANELES SÓLIDOS		
			TOTAL MERCANCÍA GENERAL			TOTAL MERCANCÍA GENERAL		
	MERCANCÍAS / Goods		Embar- cadas / Loaded	Desem- barcadas / Unloaded	Total	Embar- cadas / Loaded	Desem- barcadas / Unloaded	Total
Materiales de construcción	0	0	0	0	0	0	0	0
	0	0	0	0	0	0	0	0
	0	0	0	27	27	54	0	0
	Total	0	0	27	27	54	0	0
Agro-Ganadero y Alimentario / StockBreeding and Feeding Products	21	Cereales y sus harinas / Cereals and their flours	0	0	0	0	0	0
	22	Habas de soja / Soybean	0	0	0	0	0	0
	23	Frutas, hortalizas y legumbres / Fruits and vegetables	0	0	0	0	0	0
	24	Vinos, bebidas, alcoholes y derivados / Wines, drinks and spirits	0	0	0	0	0	0
	27	Conservas / Tinned food	0	0	0	0	0	0
	28	Tabaco, cacao, café y especias / Tobacco, cocoa, coffee and spices	0	0	0	0	0	0
	29	Aceites y grasas / Oils and greases	0	0	0	0	0	0
	30	Otros productos alimenticios / Other foods	0	0	0	71	57	128
	33	Pescados congelados y refrigerados / Chilled or frozen fish	0	0	0	0	0	0
	37	Pienso y forrajes / Animal feed and fodder	0	0	0	0	0	0
Total		0	0	0	71	57	128	
Otras mercancías / Other goods	19	Maderas y corcho / Wood and cork	0	0	0	0	0	0
	26	Papel y pasta / Paper and pulp	0	0	0	95	164	260
	31	Maquinaria, herramientas y repuestos / Machinery, tools and spares	0	0	0	82	192	274
	34	Resto mercancías / Other goods	0	0	0	0	0	0
	Total		0	0	0	177	357	534
Vehículos y elementos de transporte / Vehicles and transport elements	32	Vehículos y sus piezas / Vehicles and their parts	0	0	0	24.433	25.854	50.286
	38	Tara Equipamiento (Ro-Ro) / Ro-Ro traffic tare weights	0	0	0	624	583	1.207
	39	Tara contenedores / Containers tare	0	0	0	0	0	0
	34	Resto mercancías / Other goods	0	0	0	25.057	26.437	51.493
	Total		0	1.999	1.999	0	0	0
TOTAL			0	0	0	25.485	27.030	52.515

			MERCANCÍA GENERAL			TOTAL TRÁNSITO / Total transit		
			TOTAL MERCANCÍA GENERAL			TOTAL MERCANCÍA GENERAL		
MERCANCÍAS / Goods		Embar- cadas / Loaded	Desem- barcadas / Unloaded	Total	Embar- cadas / Loaded	Desem- barcadas / Unloaded	Total	
Energético / Power Products	1	Petróleo crudo / Crude oil	0	0	0	0	0	0
	2	Fuel-oil / Fuel oil	0	0	0	0	0	0
	3	Gas-oil / Gas oil	0	0	0	0	0	0
	4	Gasolina / Petrol	0	0	0	0	0	0
	6	Otros productos petrolíferos / Other petroleum products	0	0	0	0	0	0
	7	Gases energéticos del petróleo / Energetic petroleum gases	0	0	0	0	0	0
	12	Carbones y coque de petróleo / Steam coal and petroleum coke	0	0	0	0	0	0
	35	Gas natural y otros gases / Natural gas and other gases	0	0	0	0	0	0
	51	Biocombustibles / Biofuel	0	0	0	0	0	0
	Total		0	0	0	0	0	0
Siderometalúrgico / Siderurgical and Metallurgic Products	8	Mineral de hierro / Iron ore	0	0	0	0	0	0
	10	Otros minerales y residuos metálicos / Other mineral ores	0	0	0	48.882	7.643	56.525
	11	Chatarras de hierro / Scrap iron	0	0	0	0	0	0
	13	Productos siderúrgicos / Iron products	130	130	260	130	130	260
	36	Otros productos metalúrgicos / Other metallurgic products	0	0	0	0	0	0
Total		130	130	260	49.012	7.773	56.785	
Minerales no metálicos / Non-metallic minerals	25	Sal común / Salt	0	0	0	0	0	0
	52	Otros minerales no metálicos / Other non-metallic minerals	0	0	0	0	0	0
Total		0	0	0	0	0	0	
Abonos / Fertilizers	14	Fosfatos / Phosphates	0	0	0	0	0	0
	15	Potasas / Potash	0	0	0	0	0	0
	16	Abonos naturales y artificiales / Natural and artificial fertilizers	0	0	0	0	0	0
Total		0	0	0	0	0	0	
Químicos / Chemical Products	17	Productos químicos / Chemical products	23	23	45	23	3.545	3.568
	Total		23	23	45	23	3.545	3.568

			MERCANCÍA GENERAL			TOTAL TRÁNSITO / Total transit		
			TOTAL MERCANCÍA GENERAL			TOTAL MERCANCÍA GENERAL		
		MERCANCÍAS / Goods	Embar- cadas / Loaded	Desem- barcadas / Unloaded	Total	Embar- cadas / Loaded	Desem- barcadas / Unloaded	Total
Materiales de construcción	5	Asfalto / Asphalt	0	0	0	0	0	0
	18	Cemento y clinker / Cement and clinker	0	0	0	0	0	0
	20	Materiales de construcción elaborados / Manufactured building materials	27	27	54	27	27	54
	Total			27	27	54	27	27
Agro-Ganadero y Alimentario / Stock Breeding and Feeding Products	21	Cereales y sus harinas / Cereals and their flours	0	0	0	0	0	0
	22	Habas de soja / Soybean	0	0	0	0	0	0
	23	Frutas, hortalizas y legumbres / Fruits and vegetables	0	0	0	0	0	0
	24	Vinos, bebidas, alcoholes y derivados / Wines, drinks and spirits	0	0	0	0	0	0
	27	Conservas / Tinned food	0	0	0	0	0	0
	28	Tabaco, cacao, café y especias / Tobacco, cocoa, coffee and spices	0	0	0	0	0	0
	29	Aceites y grasas / Oils and greases	0	0	0	0	0	0
	30	Otros productos alimenticios / Other foods	71	57	128	71	57	128
	33	Pescados congelados y refrigerados / Chilled or frozen fish	0	0	0	0	0	0
	37	Pienso y forrajes / Animal feed and fodder	0	0	0	0	2.506	2.506
Total			71	57	128	71	2.563	2.635
Otras mercancías / Other goods	19	Maderas y corcho / Wood and cork	0	0	0	0	0	0
	26	Papel y pasta / Paper and pulp	95	164	260	95	164	260
	31	Maquinaria, herramientas y repuestos / Machinery, tools and spares	82	192	274	82	192	274
	34	Resto mercancías / Other goods	0	0	0	0	1.999	1.999
Total			177	357	534	177	2.356	2.533
Vehículos y elementos de transporte / Vehicles and transport elements	32	Vehículos y sus piezas / Vehicles and their parts	24.433	25.854	50.286	24.433	25.854	50.286
	38	Tara Equipamiento (Ro-Ro) / Ro-Ro traffic tare weights	624	583	1.207	624	583	1.207
	39	Tara contenedores / Containers tare	0	0	0	0	0	0
	34	Resto mercancías / Other goods	25.057	26.437	51.493	25.057	26.437	51.493
Total			0	1.999	1.999	0	0	0
TOTAL			25.485	27.030	52.515	74.367	42.701	117.067

4.4. TRÁFICO INTERIOR, TONELADAS

Local traffic, tons

MERCANCIAS / Goods		Embarcadas / Loaded	Desembarcadas / Unloaded	Total
Graneles líquidos / Liquid bulks	GASES ENERGETICOS DEL PETROLEO	0	0	0
	CARBONES Y COQUE DE PETROLEO	0	0	0
	OTROS PRODUCTOS PETROLIFEROS	0	0	0
	FUEL-OIL	0	0	0
	PRODUCTOS QUIMICOS	0	0	0
	MELAZA	0	0	0
	RESTO DE MERCANCIA	0	0	0
	BIOETANOL	0	0	0
	VINOS, BEBIDA, ALCOHOLES Y DERIVADOS	0	0	0
	ACEITES Y GRASAS	0	0	0
	ABONOS NATURALES Y ARTIFICIALES	0	0	0
		0	0	0
Graneles sólidos sin instalac. especial / Dry bulks without special installation	ARENAS NATURALES	0	0	0
	MADERAS Y CORCHO	0	0	0
	MATERIALES DE CONSTRUCCION	0	0	0
	MANGANESO	0	0	0
	CEREALES Y SUS HARINAS	0	0	0
	CEMENTO	0	0	0
	CARBONES Y COQUE DE PETROLEO	0	0	0
	CARBONATO SODICO	0	0	0
	OTROS MINERALES	0	0	0
	CHATARRA DE HIERRO	0	0	0
	PIENSO Y FORRAJES	0	0	0
	PRODUCTOS QUIMICOS	0	0	0
	TURBA	0	0	0
	LINGOTILLO	0	0	0
	RESTO DE MERCANCIA	0	0	0
	CUARZO	0	0	0

MERCANCIAS / Goods		Embarcadas / Loaded	Desembarcadas / Unloaded	Total
Graneles sólidos sin instalac. especial / Dry bulks without special installation	POTASAS	0	0	0
	SEPIOLITA	0	0	0
	AZUCAR	0	0	0
	TORTAS DE SOJA	0	0	0
	SULFATO SODICO	0	0	0
	M. DE HIERRO/PRERREDUCIDO	0	0	0
	ABONOS NATURALES Y ARTIFICIALES	0	0	0
	FERROALEACIONES	0	0	0
		0	0	0
Mercancía general / General cargo	ASFALTO	0	0	0
	ARENAS NATURALES	0	0	0
	MALTA	0	0	0
	MADERAS Y CORCHO	0	0	0
	MATERIALES DE CONSTRUCCION	0	0	0
	MAQUINARIA, APARATOS, HERRAMIENTAS, REPU	0	0	0
	GASES ENERGETICOS DEL PETROLEO	0	0	0
	GAS NATURAL	0	0	0
	CEREALES Y SUS HARINAS	0	0	0
	CEMENTO	0	0	0
	CARBONES Y COQUE DE PETROLEO	0	0	0
	CAOLIN	0	0	0
	CARBONATO SODICO	0	0	0
	OTROS PRODUCTOS PETROLIFEROS	0	0	0
	OTROS MINERALES	0	0	0
	OTROS PRODUCTOS METALURGICOS	0	0	0
	OTROS PRODUCTOS SIDERURGICOS	0	0	0
	OTROS PRODUCTOS ALIMENTICIOS	0	0	0
	FOSFATOS	0	0	0
	CHATARRA DESGUACE	0	0	0
	PIENSO Y FORRAJES	0	0	0
	PIRITAS	0	0	0
FUEL-OIL	0	0	0	

MERCANCIAS / Goods		Embarcadas / Loaded	Desembarcadas / Unloaded	Total	
Mercancía general / General cargo	FRUTAS, HORTALIZAS Y LEGUMBRES	0	0	0	
	PRODUCTOS QUIMICOS	0	0	0	
	TURBA	0	0	0	
	MELAZA	0	0	0	
	LINGOTILLO	0	0	0	
	RESTO DE MERCANCIA	0	0	0	
	SAL COMUN	0	0	0	
	HABAS DE SOJA	0	0	0	
	CUARZO	0	0	0	
	SEPIOLITA	0	0	0	
	BIOETANOL	0	0	0	
	AZUCAR	0	0	0	
	SULFATO SODICO	0	0	0	
	AUTOMOVILES Y SUS PIEZAS	0	0	0	
	M. DE HIERRO/PRERREDUCIDO	0	0	0	
	VINOS, BEBIDA, ALCOHOLES Y DERIVADOS	0	0	0	
	ACEITES Y GRASAS	0	0	0	
	ABONOS NATURALES Y ARTIFICIALES	0	0	0	
	PAPEL Y PASTA	0	0	0	
	TABACO, CACAO, CAFE Y ESPECIAS	0	0	0	
	TARA CONTENEDORES	0	0	0	
	TARA PLATAFORMA, CAMION, CARGA (RO-RO)	0	0	0	
	ALAMBRON DE HIERRO	0	0	0	
	FERROALEACIONES	0	0	0	
	GRANITO	0	0	0	
	CONSERVAS	0	0	0	
	PESCADO CONGELADO	0	0	0	
		0	0	0	
	TOTAL		0	0	0

4.5. AVITUALLAMIENTOS

Supplies

AVITUALLAMIENTO / Supplies	Toneladas / Tons
Combustibles líquidos / Liquid fuels	12.947
Agua / Water	9.471
Hielo / Ice	1.682
Provisiones / Provisions	0
Varios / Others	1.232
TOTAL	25.332

4.6. PESCA CAPTURADA

Fish captures

	TIPOS / Types	PESO (kg) / Weight (kg)	VALOR EN 1ª VENTA (€) / Value in first sale (€)
Moluscos / Mollusks		301,00	1.345,04
	Total	301,00	1.345,04
Crustáceos / Crustaceans		91,00	1.578,44
	Total	91,00	1.578,44
Peces / Fish		5.365.689,11	10.470.999,75
	Total	5.365.689,11	10.470.999,75
TOTAL PESCA CAPTURADA / Total fish captures		5.366.081,11	10.473.923,23

4.7. TRÁFICO DE CONTENEDORES /

Container traffic

4.7.1. CONTENEDORES DE 20 PIES /

20 feet containers

		CABOTAJE / Domestic		EXTERIOR / Foreign		TOTAL	
		Número / Number	Toneladas / Tons	Número / Number	Toneladas / Tons	Número / Number	Toneladas / Tons
Embarcadas / Loaded	Con carga / Full	0	0	1.366	27.102	1.366	27.102
	Vacíos / Empty	0	0	181	362	181	362
	Total	0	0	1.547	27.464	1.547	27.464
Desembarcadas / Unloaded	Con carga / Full	0	0	204	4.960	204	4.960
	Vacíos / Empty	0	0	199	398	199	398
	Total	0	0	403	5.358	403	5.358
TOTAL		0	0	1.950	32.822	1.950	32.822

4.7.2. CONTENEDORES MAYORES DE 20 PIES /

Containers over 20 feet

		CABOTAJE / Domestic		EXTERIOR / Foreign		TOTAL	
		Número / Number	Toneladas / Tons	Número / Number	Toneladas / Tons	Número / Number	Toneladas / Tons
Embarcadas / Loaded	Con carga / Full	0	0	8.881	235.699	8.881	235.699
	Vacíos / Empty	0	0	265	954	265	954
	Total	0	0	9.146	236.653	9.146	236.653
Desembarcadas / Unloaded	Con carga / Full	0	0	5.475	142.373	5.475	142.373
	Vacíos / Empty	0	0	3.848	15.319	3.848	15.319
	Total	0	0	9.323	157.692	9.323	157.692
TOTAL		0	0	18.469	394.344	18.469	394.344

4.7.3. TOTAL CONTENEDORES DE 20 PIES O MAYORES /

Total containers equal and over 20 feet

		CABOTAJE / Domestic		EXTERIOR / Foreign		TOTAL	
		Número / Number	Toneladas / Tons	Número / Number	Toneladas / Tons	Número / Number	Toneladas / Tons
Embarcadas / Loaded	Con carga / Full	0	0	10.247	262.802	10.247	262.802
	Vacíos / Empty	0	0	446	1.316	446	1.316
	Total	0	0	10.693	264.117	10.693	264.117
Desembarcadas / Unloaded	Con carga / Full	0	0	5.679	147.332	5.679	147.332
	Vacíos / Empty	0	0	4.047	15.717	4.047	15.717
	Total	0	0	9.726	163.049	9.726	163.049
TOTAL		0	0	20.419	427.167	20.419	427.167

4.7.4. CONTENEDORES DE 20 PIES O MAYORES EN TRÁNSITO /

Containers equal and over 20 feet in transit

		CABOTAJE / Domestic		EXTERIOR / Foreign		TOTAL	
		Número / Number	Toneladas / Tons	Número / Number	Toneladas / Tons	Número / Number	Toneladas / Tons
Embarcadas / Loaded	Con carga / Full	0	0	0	0	0	0
	Vacíos / Empty	0	0	0	0	0	0
	Total	0	0	0	0	0	0
Desembarcadas / Unloaded	Con carga / Full	0	0	0	0	0	0
	Vacíos / Empty	0	0	0	0	0	0
	Total	0	0	0	0	0	0
TOTAL		0	0	0	0	0	0

4.75. TOTAL CONTENEDORES EQUIVALENTES A 20 PIES (TEUS) /

Total equivalent 20 feet containers (TEUS)

		CABOTAJE / Domestic		EXTERIOR / Foreign		TOTAL	
		Número / Number	Toneladas / Tons	Número / Number	Toneladas / Tons	Número / Number	Toneladas / Tons
Embarcadas / Loaded	Con carga / Full	0	0	18.462	262.802	18.462	262.802
	Vacíos / Empty	0	0	658	1.316	658	1.316
	Total	0	0	19.120	264.117	19.120	264.117
Desembarcadas / Unloaded	Con carga / Full	0	0	10.781	147.332	10.781	147.332
	Vacíos / Empty	0	0	7.857	15.717	7.857	15.717
	Total	0	0	18.638	163.049	18.638	163.049
TOTAL		0	0	37.758	427.167	37.758	427.167

4.76. CONTENEDORES EQUIVALENTES A 20 PIES (TEUS) EN TRÁNSITO /

Equivalent 20 feet containers (TEUS) in transit

		CABOTAJE / Domestic		EXTERIOR / Foreign		TOTAL	
		Número / Number	Toneladas / Tons	Número / Number	Toneladas / Tons	Número / Number	Toneladas / Tons
Embarcadas / Loaded	Con carga / Full	0	0	0	0	0	0
	Vacíos / Empty	0	0	0	0	0	0
	Total	0	0	0	0	0	0
Desembarcadas / Unloaded	Con carga / Full	0	0	0	0	0	0
	Vacíos / Empty	0	0	0	0	0	0
	Total	0	0	0	0	0	0
TOTAL		0	0	0	0	0	0

4.7.7. MERCANCÍAS TRANSPORTADAS EN CONTENEDORES CLASIFICADAS SEGÚN NATURALEZA, TONELADAS / Containerised goods classified by nature, tons

		MERCANCÍA GENERAL			TOTAL TRÁNSITO / Total transit						
	MERCANCÍAS / Goods	Embar- cadas / Loaded	Desem- barcadas / Unloaded	Total	Embar- cadas / Loaded	Desem- barcadas / Unloaded	Total	Embar- cadas / Loaded	Desem- barcadas / Unloaded	Total	
Energético / Power Products	1	Petróleo crudo / Crude oil	0	0	0	0	0	0	0	0	
	2	Fuel-oil / Fuel oil	0	0	0	0	0	0	0	0	
	3	Gas-oil / Gas oil	0	0	0	0	0	0	0	0	
	4	Gasolina / Petrol	0	0	0	0	0	0	0	0	
	6	Otros productos petrolíferos / Other petroleum products	0	0	0	124	620	744	124	620	744
	7	Gases energéticos del petróleo / Energetic petroleum gases	0	0	0	0	0	0	0	0	0
	12	Carbones y coque de petróleo / Steam coal and petroleum coke	0	0	0	5.926	0	5.926	5.926	0	5.926
	35	Gas natural y otros gases / Natural gas and other gases	0	0	0	0	0	0	0	0	0
	51	Biocombustibles / Biofuel	0	0	0	42.890	44.529	87.419	42.890	44.529	87.419
Total		0	0	0	48.940	45.149	94.089	48.940	45.149	94.089	
Siderome- talúrgico / Siderurgical and Metallurgic Products	8	Mineral de hierro / Iron ore	0	0	0	0	0	0	0	0	
	10	Otros minerales y residuos metálicos / Other mineral ores	0	0	0	89	11	100	89	11	100
	11	Chatarras de hierro / Scrap iron	0	0	0	0	0	0	0	0	0
	13	Productos siderúrgicos / Iron products	0	0	0	14.567	207	14.775	14.567	207	14.775
	36	Otros productos metalúrgicos / Other metallurgic products	0	0	0	618	51	669	618	51	669
Total		0	0	0	15.274	269	15.543	15.274	269	15.543	

		MERCANCÍA GENERAL			TOTAL TRÁNSITO / Total transit						
		MERCANCÍAS / Goods	Embarcadas / Loaded	Desembarcadas / Unloaded	Total	Embarcadas / Loaded	Desembarcadas / Unloaded	Total	Embarcadas / Loaded	Desembarcadas / Unloaded	Total
Minerales no metálicos / Non-metallic minerals	25	Sal común / Salt	0	0	0	0	0	0	0	0	0
	52	Otros minerales no metálicos / Other non-metallic minerals	0	0	0	1.207	48	1.255	1.207	48	1.255
	Total			0	0	0	1.207	48	1.255	1.207	48
Abonos / Fertilizers	14	Fosfatos / Phosphates	0	0	0	0	0	0	0	0	0
	15	Potasas / Potash	0	0	0	0	0	0	0	0	0
	16	Abonos naturales y artificiales / Natural and artificial fertilizers	0	0	0	428	192	620	428	192	620
Total			0	0	0	428	192	620	428	192	620
Químicos / Chemical Products	17	Productos químicos / Chemical products	0	0	0	10.134	12.092	22.226	10.134	12.092	22.226
Total			0	0	0	10.134	12.092	22.226	10.134	12.092	22.226
Materiales de construcción	5	Asfalto / Asphalt	0	0	0	0	0	0	0	0	0
	18	Cemento y clinker / Cement and clinker	0	0	0	0	0	0	0	0	0
	20	Materiales de construcción elaborados / Manufactured building materials	0	0	0	19.275	1.813	21.089	19.275	1.813	21.089
Total			0	0	0	19.275	1.813	21.089	19.275	1.813	21.089
Agro-Ganadero y Alimentario / Stock Breeding and Feeding Products	21	Cereales y sus harinas / Cereals and their flours	0	0	0	1.728	610	2.338	1.728	610	2.338
	22	Habas de soja / Soybean	0	0	0	0	0	0	0	0	0
	23	Frutas, hortalizas y legumbres / Fruits and vegetables	0	0	0	11.536	503	12.040	11.536	503	12.040
	24	Vinos, bebidas, alcoholes y derivados / Wines, drinks and spirits	0	0	0	15.150	193	15.343	15.150	193	15.343
	27	Conservas / Tinned food	0	0	0	679	0	679	679	0	679

			MERCANCÍA GENERAL			TOTAL TRÁNSITO / Total transit					
	MERCANCÍAS / Goods		Embarcadas / Loaded	Desembarcadas / Unloaded	Total	Embarcadas / Loaded	Desembarcadas / Unloaded	Total	Embarcadas / Loaded	Desembarcadas / Unloaded	Total
Agro-Ganadero y Alimentario / Stock Breeding and Feeding Products	28	Tabaco, cacao, café y especias / Tobacco, cocoa, coffee and spices	0	0	0	10.124	47	10.172	10.124	47	10.172
	29	Aceites y grasas / Oils and greases	0	0	0	30.561	21.925	52.486	30.561	21.925	52.486
	30	Otros productos alimenticios / Other foods	0	0	0	22.958	21.323	44.281	22.958	21.323	44.281
	33	Pescados congelados y refrigerados / Chilled or frozen fish	0	0	0	0	0	0	0	0	0
	37	Piense y forrajes / Animal feed and fodder	0	0	0	2.346	24	2.370	2.346	24	2.370
Total			0	0	0	95.083	44.625	139.708	95.083	44.625	139.708
Otras mercancías / Other goods	19	Maderas y corcho / Wood and cork	0	0	0	730	183	913	730	183	913
	26	Papel y pasta / Paper and pulp	0	0	0	4.679	2.695	7.374	4.679	2.695	7.374
	31	Maquinaria, herramientas y repuestos / Machinery, tools and spares	0	0	0	6.813	1.800	8.613	6.813	1.800	8.613
	34	Resto mercancías / Other goods	0	0	0	22.346	15.586	37.932	22.346	15.586	37.932
Total			0	0	0	34.568	20.264	54.832	34.568	20.264	54.832
Vehículos y elementos de transporte / Vehicles and transport elements	32	Vehículos y sus piezas / Vehicles and their parts	0	0	0	879	1.322	2.200	879	1.322	2.200
	38	Tara Equipamiento (Ro-Ro) / Ro-Ro traffic tare weights	0	0	0	0	0	0	0	0	0
	39	Tara contenedores / Containers tare	0	0	0	38.329	37.276	75.605	38.329	37.276	75.605
Total			0	0	0	39.208	38.598	77.805	39.208	38.598	77.805
			0	0	0	264.117	163.049	427.167	264.117	163.049	427.167

4.8. RESUMEN GENERAL DEL TRÁFICO MARÍTIMO /

General summary of maritime traffic

4.8.1. CUADRO GENERAL NÚMERO 1 /

General chart number 1

		TONELADAS / Tons PARCIALES / Partial	TONELADAS / Tons TOTALES / Total
Graneles líquidos / Liquid bulks	Productos petrolíferos / Oil products	51.179	
	Gas natural / Natural gas	0	
	Otros líquidos / Other liquid	156.872	
	Total		208.051
Graneles sólidos / Dry bulks		3.537.849	
	Total		3.537.849
Mercancía general / General carg		2.990.965	
	Total		2.990.965
Tráfico interior / Local traffic		2.990.965	
	Total		2.990.965
Avituallamiento / Supplies	Productos petrolíferos / Oil products	12.947	
	Resto / Rest	12.385	
	Total		25.332
Pesca fresca / Fresh fish		5.366	
	Total		5.366
TOTAL			6.767.563

4.8.2. CUADRO GENERAL NÚMERO 2 (Incluido tráfico interior, avituallamiento y pesca fresca)

General chart number 2 (Local traffic, supplies and fresh fish included)

CONCEPTOS / Item	TONELADAS / Tons
Mercancías embarcadas / Goods loaded	3.206.129
Mercancías desembarcadas / Goods unloaded	3.561.434
Mercancías transbordadas / Goods transhipped	0
TOTAL	6.767.563

Avituallamientos: Se incluyen en mercancías embarcadas. Pesca fresca: Se incluyen en mercancías desembarcadas.

Tráfico interior: Se incluyen en mercancías embarcadas o desembarcadas. Según su operación.

4.8.3. CUADRO GENERAL NÚMERO 3 /
General chart number 3

CONCEPTOS / Item			TONELADAS / Tons PARCIALES / Partial	TONELADAS / Tons TOTALES / Total
Comercio exterior / Foreign trade	Importadas / Import	Graneles líquidos / Liquid Bulks	156.132	
		Graneles sólidos / Solid bulks	2.132.436	
		Mercancía general / General Cargo	884.399	
		Total		3.172.966
	Exportadas / Export	Graneles líquidos / Liquid Bulks	28.877	
		Graneles sólidos / Solid bulks	1.287.732	
		Mercancía general / General Cargo	1.418.552	
		Total		2.735.161
Total			5.908.127	
Comercio nacional / Domestic trade			77.900	
Total				77.900
Mercancías en tránsito / Goods in transit			115.860	
Total				115.860
Mercancías transbordadas / Goods transshipment			0	
Total				0
Taras de equipamientos / Equipments tares			634.978	
Total				634.978
pesca fresca, avituallamiento y tráfico interior / Fresh fish, supplies and local traffic			30.698	
Total				30.698
TOTAL				6.767.563

4.9. TRÁFICO TERRESTRE /

Hinterland traffic

MEDIO DE TRANSPORTE UTILIZADO PARA LA ENTRADA O SALIDA DE LA ZONA DE SERVICIO DEL PUERTO / Transport system used for hinterland connections from or to port area	CARGADAS EN BARCO / Loaded on vessel	DESCARGADAS DE BARCO / Unloaded from vessel	TOTAL
Ferrocarril / Railway	572.735	194.696	767.431
Carretera / Road	2.533.695	3.254.086	5.787.781
Tubería / Pipe	0	64.585	64.585
Otros medios / Other	0	0	0
Sin Transporte Terrestre ST	74.367	42.701	117.068
Total de Mercancía según Transporte	3.180.797	3.556.068	6.736.865
Pesca, Avituallamientos y Tráfico Interior o Local / Fresh Fish, Supplies & Local Traffic	25.332	5.366	30.698
Total	3.206.129	3.561.434	6.767.563

05



use of the port

annual report

port
authority
of santander



Puerto de Santander



Autoridad Portuaria de Santander



use of
the port

5.1. UTILIZACIÓN DE MUELLES - TONS

Quay utilization - tons

MUELLE O ALINEACIÓN / Quay or berth		EMBARQUE / Loading	DESEMBARQUE / Unloading	EN TRÁNSITO / Transit	TOTAL
ALMIRANTE	Mercancía general	218.017	121.480	1.338	340.835
TRAMO 1/7 DE MALIAÑO	Mercancía general	1.520		1.004	2.524
MARGEN NORTE	Mercancía general	513	92.468		92.981
	Granel líquido	3.061	22.491		25.552
RAOS 1	Mercancía general	2.994			2.994
	Granel sólido		417.674		417.674
RAOS 2	Mercancía general	45.564	0		45.564
	Granel sólido	303.716			303.716
RAOS 3	Mercancía general	182.729	134.083		316.812
	Granel sólido	133.858	1.084.492	31.388	1.249.738
RAOS 4	Mercancía general	12.591	2.934		15.525
	Granel sólido		355.928		355.928
RAOS 7	Mercancía general		1		1
NUEVA MONTAÑA	Mercancía general	105.522	38.076		143.599
	Granel sólido		231.549		231.549
ALKION (antes TERQUISA)	Mercancía general	5			5
	Granel líquido	29.883	82.484	3.523	115.890
EQUIPOS NUCLEARES	Mercancía general	174			174
DYNASOL (antes REPSOL)	Granel líquido		64.585	1.999	66.584
ASTANDER	Mercancía general	0	1		1
RAOS 8 OESTE	Mercancía general	418.137	213.782	50.167	682.085
	Granel sólido	25			25
RAOS 8 ESTE	Mercancía general	756.819	555.460	6	1.312.285
	Granel sólido	216			216
	Granel líquido		25		25
RAOS 5	Mercancía general	35.392	187		35.579
	Granel sólido	280.646	95.668	27.643	403.957
CEMENTOS ALFA	Mercancía general	2			2
	Granel sólido	575.047			575.047
TOTAL		3.106.430	3.513.368	117.067	6.736.865

5.2. DÁRSENAS

Dock

N° de barcos fondeados	351
G.T. de barcos fondeados	2.936.203
G.T. por días de fondeo	3.725.820

5.3. ATRAQUES DE PUNTA

Point berthings

N° de barcos amarrados	2
G.T. de barcos amarrados	45.387
G.T. por días de amarre	1.486.477

5.4. ATRAQUES

Berthings

N° de barcos atracados	1.917
Metros lineales de atraque (suma de esloras)	255.408
Metros lineales por días de atraque	550.094

5.5. OCUPACIÓN DE SUPERFICIE

Surface occupancy

ZONA / Zons	DESCUBIERTAS (m2 /día) / Uncovered (sqm/day)	CUBIERTAS Y ABIERTAS (m2 /día) / Covered and open (sqm/day)	CERRADAS (m2 /día) / Closed (sqm/day)	TOTALES (m2 /día) / Totals (sqm/day)
Zona de Almacenamiento	491.090	0	330.645	821.735
Zona de Tránsito	439.621	0		439.621
TOTAL	930.711	0	330.645	1.261.356

5.6. MEDIOS MECÁNICOS DE TIERRA

Mechanical shore equipment

5.6.1. GRÚAS

Cranes

TIPO DE GRÚAS / Cranes	CON GANCHO / With hook		CON CUCHARA / With grabs		TOTALES / Totals	
	Horas / hours	Toneladas / Tons	Horas / hours	Toneladas / Tons	Horas / hours	Toneladas / Tons
GRUAS DEL SERVICIO / Public cranes						
Hasta 6 t						
Entre 7 y 12 t						
Entre 13 y 16 t						
Mayor de 16 t						
TOTAL GRÚAS DEL SERVICIO / Total Public cranes	0	0	0	0	0	0
GRÚAS DE PARTICULARES / Particular cranes						
Hasta 6 t						
Entre 7 y 12 t						
Entre 13 y 16 t						
Mayor de 16 t	3.066	366.765	7.099	2.336.129	10.165	2.702.894
TOTAL GRÚAS DE PARTICULARES / Total Particular cranes						
TOTAL GRÚAS / Total cranes	3.066	366.765	7.099	2.336.129	10.165	2.702.894

5.6.2. INSTALACIONES ESPECIALES

Special installations

INSTALACIÓN / Instalation	PROPIETARIO	HORAS	TONELADAS
Tubería Azucarera (Margen Norte)	AB Azucarera Iberia	-	25.552
TOTALES			4.291.791

06



works

**annual
report**

port
authority
of santander



Puerto de Santander



Autoridad Portuaria de Santander



works

6.1. OBRAS Y PROYECTOS /

Works and projects

DESIGNACIÓN DE LA OBRA	PRESUPUESTO APROBADO LÍQUIDO	CERTIFICADO A ORIGEN	CERTIFICADO EN EL AÑO	SITUACIÓN
Muelle nº 9 de Raos	18.573.900,43	4.611.603,32	7.100,00	En ejecución
Urbanización triángulo curvilíneo Raos Sur	1.271.899,09	1.387.610,73	3.300,00	En ejecución
Reforma de la Estación Marítima del Puerto de Santander	1.085.968,40	2.142.420,34	4.781,00	En ejecución
Reforma de la terminal de ferries del Puerto de Santander	653.716,45	550.138,75	62.803,20	Terminada
Tramo 1-4 de los muelles de Maliaño	15.624.213,67	1.648.788,66	1.340.162,73	En ejecución
Parking de semirremolques tramo 1-4 muelles de Maliaño	575.927,41	7.620,00	7.620,00	En ejecución
Aduana AEAT Puerto de Santander	400.314,96	387.446,35	16.207,68	Finalizada
Renovación doble vía de FFCC de acceso al Puerto	3.378.256,14	3.002.069,02	2.629.641,58	En ejecución
Urbanización del entorno de la Estación Marítima	195.555,23	195.555,23	64.158,67	Finalizada
Proyecto y obra para el acondicionamiento de la parcela 8.2.3 para PDI de automóviles (silo con planta baja y primer forjado)	16.336.891,04	9.120.785,74	9.089.081,64	En ejecución
Rampo ro-ro flotante tramo 4 muelles de Maliaño	4.930,00	4.930,00	0,00	En ejecución
Nuevas naves de Mantenimiento	1.190.248,05	1.190.248,05	64.381,10	Finalizada
Nuevo control de acceso muelles de Raos	960.350,78	960.350,78	86.405,51	Finalizada
Nuevo cierre primetral en Raos	160.991,63	160.991,63	159.793,73	Finalizada
Renovación de vías de ffcc situadas en el muelle de Raos 8	524.952,04	494.872,00	489.927,00	Finalizada
Reordenación portuaria entre Dársena Pesquera y Área San Martín	250.850,00	15.843,75	15.843,75	En ejecución
Nuevos muelles de Maliaño	13.000,00	13.000,00	13.000,00	En ejecución
1,5% Cultural	557.809,14	557.809,14	249.511,71	Finalizada
Rescate de concesiones por ordenación de terminales	185.025,36	185.025,36	185.025,36	Finalizada
Préstamos concedidos al Personal	26.000,00	26.000,00	26.000,00	Finalizada
Aplicaciones y programas informáticos	50.140,80	50.140,80	44.211,60	En ejecución
Señales Marítimas	13.192,22	13.192,22	13.192,22	En ejecución
Eficiencia Energética	259.273,54	259.273,54	259.273,54	En ejecución

DESIGNACIÓN DE LA OBRA	PRESUPUESTO APROBADO LÍQUIDO	CERTIFICADO A ORIGEN	CERTIFICADO EN EL AÑO	SITUACIÓN
Asistencias técnicas (no asociadas a una actuación singular ya definida)	10.450,00	10.450,00	10.450,00	En ejecución
Equipos informáticos	58.536,87	58.536,87	58.536,87	En ejecución
Automatización y mejora de instalaciones de alumbrado público	24.319,04	24.319,04	1.200,86	Finalizada
Security: Plan de protección, sistemas de información, comunicaciones	591.159,05	591.159,05	591.159,05	Finalizada
Safety: Seguridad industrial y prevención de riesgos laborales	7.011,84	7.011,84	7.011,84	Finalizada
Obras de pequeño presupuesto	1.136.043,36	1.136.043,36	1.136.043,36	En ejecución
TOTAL			16.635.824,00	

07



Irregular shipping lines

annual report

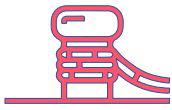
port
authority
of santander



Puerto de Santander



Autoridad Portuaria de Santander



Irregular shipping
lines

7.1. SERVICIOS MARÍTIMOS A UN DETERMINADO TIPO DE TRÁFICO

Maritime services

COMPañÍA NAVIERA / Ship owner	CONSIGNATARIO / Agent	PUERTOS-RUTA / Ports-service	ESCALAS / Scales	MERCANCÍA- PASAJEROS / Goods-passengers
Brittany Ferries Bai, S.A.	Modesto Piñeiro, CYA S.L.	Santander - sur Reino Unido (Plymouth y Portsmouth)	180	Pasajeros y mercancía Ro-Ro
United European Car Carriers (UECC)	Marítima del Mediterráneo S.A.U.	Santander, Pasajes, Rotterdam, Zeebrugge, Southampton, Portbury y Le Havre.	125	Mercancía ro-ro
Volkswagen Konzernlogistik GMBH & CO. OHG	Bergé Marítima, S.L.	Santander, Emden, Dublín y Setúbal	40	Mercancía ro-ro
Euro Marine Logistics NV (EML)	Bergé Marítima, S.L.	Santander, Setúbal, Zeebrugge, Amsterdam, Le Havre, Southampton/Tyne / Sheerness y White Hill Point (Reino Unido) y Barcelona	30	Mercancía ro-ro
Höegh Autoliners	Dávila Agencia y Servicios Portuarios, S.A.	"Ruta Europa a África, Océano Índico y Oceanía: Newcastle, Amsterdam, Bremerhaven, Amberes, Le Havre, Southampton, Santander, Port Elizabeth/ Durban, Tamatave, Port Reunion, Port Louis, Fremantle/ Melbourne/Port Kembla/ Brisbane/Mackay (Australia), Nueva Caledonia, Nueva Zelanda, Maputo, Dar-es- Salam, Mombasa, Ennore, Laem Chabang Ruta Europa a USA, Méjico y Oceanía: Bremerhaven, Amberes, Southampton, Santander, Baltimore/Jacksonville (Estados Unidos), Lázaro Cárdenas, Auckland, Mackay/Brisbane/Port Kembla/Melbourne (Australia)"	42	Mercancía ro-ro
Wallenius Wilhelmsen	A. Pérez y Cia, S.L.	"Ruta Europe to Oceanía: Bremerhaven, Zeebrugge, Le Havre, Southampton, Santander, Port Elizabeth, East London, Durban, Reunion, Fremantle, Adelaide, Melbourne, Port Kembla, Brisbane, Noumea. Ruta Europe to America: Bremerhaven, Zeebrugge, Southampton, Santander, Vigo, Baltimore/Galveston, Veracruz, Santa Marta, Manzanillo, Cartagena, Callao, Iquique/San Antonio, Port Hueneme/Tacoma"	30-40	Mercancía ro-ro
UPM-Kymmene Seaways OY, LTD	Cantabriasil, S.A.	Kotka, Rauma, El Ferrol, Santander, Amsterdam y Rostock	40	Mercancía ro-ro

COMPAÑÍA NAVIERA / Ship owner	CONSIGNATARIO / Agent	PUERTOS-RUTA / Ports-service	ESCALAS / Scales	MERCANCÍA- PASAJEROS / Goods-passengers
Hyundai Glovis, Co., Ltd.	Bergé Marítima, S.L.	Bremerhaven, Southampton y Santander (Europa), Derince (Turquía), Aquaba (Jordania), Jedah (Arabia Saudi), Shanghai/Xingang (China) y Busan (Corea del Sur)	14	Mercancía roro
CLdN	Vapores Suardiaz Norte, S.L.	Santander, Zeebrugge, Dublin, Liverpool y Leixoes	260	Mercancía roro
Neptune Lines Shipping and Managing Enterprises S.A	Marítima del Mediterráneo S.A.U.	Santander, Zeebrugge, Le Havre, Rosslare y Southampton/Portbury	65	Mercancía roro
Baltrader Schiffahrtsgesellschaft MBH & CO. Kg	Modesto Piñeiro, CYA S.L.	Santander – Reino Unido (Plymouth, Immingham y Righam Dock)	50	Cemento
Wijnne & Barends Cargadoors – en Agentuurkantoren BV	Bergé Marítima, S.L.	Santander - Reino Unido (Sharpness, Portland, Plymouth)	24	Cemento
Strand Shipping As	Bergé Marítima, S.L.	Santander - Reino Unido (Sharpness, Sherness, Portland, Plymouth)	48	Cemento
G2 Ocean	Bergé Marítima, S.L.	Avilés, Santander, Bilbao, Recife/Santos/ Sao Sebastiao/Imbituba (Brasil) y Campana (Argentina)	15	Carbonato sódico a granel, en sacos y palés, y sulfato sódico
"K-Line (Kawasaki kisen kaisha, LTD.)"	Bergé Marítima, S.L.	Bristol (Reino Unido), Zeebrugge (Bélgica), Bremerhaven/Emden (Alemania), Santander, Port Elizabeth (Sudáfrica), Singapur (República de Singapur), Chiba/Toyohashi/ Kobe/Yokohama (Japón) y Tapei (China)	23	Mercancía roro